

**Ιστορική αναδρομή 1945-2019**

2

Ελληνική πολιτικοοικονομική μεταπολεμική ιστορία 1945-1974  
 Χρηματιστήριο: Εξελίξεις 1967-today -- Πολιτικές και Οικονομικές επιρροές  
 Αποπληθωρισμένος Γενικός Δείκτης – Συσχετισμός με ΑΕΠ  
 Οικονομική πορεία Ελλάδος 1998-2010 - Επιλογή Ευρώ 2000  
 Είσοδος Ευρώ 2002 - Οικονομική Κρίση 2008  
 Χαρακτηριστικά πολιτικών συμπεριφορών  
 Χρονολογικά ορόσημα μνημονίου - συμφωνίας - δάνεια στήριξης  
 Μνημόνιο I+II+III: IMF / EU / ECB / Greece - Διαγράμματα  
 Αλλοιώσεις Ελληνικής Δημοσιονομικής Διαχείρισης

**Ιδιωτική Οικονομία – Life in Greece**

15

**Human Capital:** Δημογραφικό – Εξέλιξη πληθυσμού –  
 Γεννήσεις – Θάνατοι - Projection Ηλικιακής Πυραμίδας –  
 Εξέλιξη ηλικιακών ομάδων - Μετανάστευση  
 Γάμοι - Διαζύγια - Συντελεστής γονιμότητας – Ηλικία τεκνοποίησης  
 Συντάξεις - Κατηγορίες συντάξεων / Ηλικίες / Δαπάνη  
 Προσδόκιμο ζωής- Ηλικίες θανάτου- Ποσοστό θανάτων ανά ηλικία  
 Διαχρονική εξέλιξη Ανδρών/Γυναικών - Προβολή ασφαλιστικού  
 Αγορά εργασίας - Ιδιωτικός/Δημόσιος τομέας  
 Αμοιβές εργαζομένων - Κατανάλωση % ΑΕΠ  
 Επίπεδα εκπαίδευσης – Βιομηχανία τίτλων  
 Ανεργία - Μη ενεργοί  
 Πληθωρισμός - Χονδρική  
 Οικοδομική δραστηριότητα – Συναλλαγές ακινήτων  
 Λιανικές πωλήσεις - Πωλήσεις οχημάτων  
 Βιομηχανία: Παραγωγή – Κύκλος εργασιών  
 Τουρισμός

**Greece: Τρέχουσα Οικονομική συγκυρία: 2019-2022**

32

Εξέλιξη ΑΕΠ nominal – real  
 Πρωτογενής-Δευτερογενής-Τριτογενής τομέας  
 Εξέλιξη ΑΕΠ/Δημόσιο Χρέος - Δημόσιο Χρέος – Συνολικό Χρέος  
 Ληξιπρόθεσμες Ασφαλιστικές - Φορολογικές υποχρεώσεις  
 Εκτέλεση Προϋπολογισμών  
 Ισοζύγια Εμπορικό – Υπηρεσιών  
 Bank of Greece – Balance – Target2  
 Ανακεφαλαιοποιήσεις Τραπεζών--Πιθανές εξελίξεις  
 Καταθέσεις - Πιστωτική επέκταση - Διαγραφές Δανείων

**Συμπεράσματα – Πιθανές εξελίξεις Ελλάδα / World**

43

**Πιθανές Επενδύσεις**

## Ελληνική πολιτικοοικονομική μεταπολεμική ιστορία 1945-1974

Μετά τον Β' παγκόσμιο πόλεμο εγκαθιδρύθηκαν στον πλανήτη δύο συνασπισμοί εξουσίας. Ο "δημοκρατικός" υπό την "ηγεσία" των Ηνωμένων Πολιτειών και ο "κομμουνιστικός / δικτατορικός" υπό την Σοβιετική Ένωση. Η νοητή συνοριογραμμή οριζόταν από την διαιρεμένη Γερμανία και τις ουδέτερες Αυστρία - Ελβετία στην Ευρώπη και την θάλασσα μεταξύ Σοβιετικής Ένωσης και Ιαπωνίας στην Άπω Ανατολή. Η πιο εμφανής διαφορά τους προσδιοριζόταν από το επίπεδο των ατομικών ελευθεριών του πολίτη. Η εικόνα της ζωής στη Δύση χαρακτηρίστηκε από οικονομική ανάπτυξη, ευημερία και υψηλή ποιότητα καταναλωτικών αγαθών στα πλαίσια της φιλελεύθερης ανταγωνιστικής οικονομίας και του ανατολικού μπλοκ από αυταρχικά/δικτατορικά μονοκομματικά κράτη, σκοταδισμό, λογοκρισία, οικονομική δυσπραγία και δυστυχία των καταναλωτών/πολιτών (υπηκόων) με κουπόνια αγορών και ουρές στα καταστήματα. Φυσικά για επιβολή αυτής της μορφής τρομοκρατίας ήταν απαραίτητη η απαγόρευση εξόδου από τις κομμουνιστικές χώρες. Δεκαετίες μετά τον διαχωρισμό, το σοβιετικό μπλοκ παρατηρούμενο από την Δύση, είχε χαρακτηριστικά παρατηρούμενα στον Τρίτο Κόσμο παρά το μεταπολεμικά αρχικά ισότιμο επίπεδο εκκίνησης.

Η Ελλάδα, ως μοναδική Βαλκανική εξαίρεση κατανεμήθηκε ευτυχώς στο δυτικό μπλοκ (Γιάλτα), και παρέμεινε στην Δυτική ζώνη, παρά τις προσπάθειες των κομμουνιστών και ένα 4-ετή εμφύλιο πόλεμο, ως πλήρες μέλος του ΝΑΤΟ και μετέπειτα και της ΕΕ. Μετά τον εμφύλιο πόλεμο πολλοί κομμουνιστές που δεν είχαν καταφύγει στο Ανατολικό Μπλοκ στάλθηκαν στην εξορία. Για εσωτερικούς πολιτικούς λόγους και κοντόφθαλμο βραχυπρόθεσμο πολιτικό αμοραλισμό, επετράπη ένα λεκτικό φλερτ με το σοβιετικό μπλοκ ενώ αυτό εξοστρακίστηκε κοινωνικά στα πλαίσια της υπεράσπισης των δημοκρατικών δικαιωμάτων σε όλες τις δυτικές χώρες μέσω των συνταγμάτων τους. Ωστόσο, αυτή η ιδιαιτερότητα στην λειτουργία της Ελληνικής Δημοκρατίας διαμόρφωσε ιδιόμορφες συνθήκες σε σχέση με το εργατικό δίκαιο, τις επιχειρηματικές δραστηριότητες, την διαφθορά και την ανοχή πάσης μορφής παρανομιών σε απεργίες και ενάντια στην ατομική ιδιοκτησία στην Ελλάδα.

Το 1967 μια στρατιωτική δικτατορία χαμηλού ιεραρχικού επιπέδου κατάφερε να επιβληθεί στην Ελλάδα με στόχο να αποτρέψει την «επερχόμενη κομμουνιστική απειλή», καταφέροντας **εκ των υστέρων** να απολαύσει την σιωπηρή Αποδοχή / Αναγνώριση των ΗΠΑ. Το 1974, ιδρύθηκε η σημερινή δημοκρατία με αναίμακτη μετάβαση και για πρώτη φορά στην Ελλάδα, χωρίς παρεμβάσεις της Μοναρχίας και του αστυνομικού / στρατιωτικού παρακράτους. Παρακλάδι του Κ.Κ.Ε. απετέλεσε η (με Ευρωπαϊκά δεδομένα αδιανόητη) κυβέρνηση αγραμμάτων του Συριζα, ως μετασχηματισμός του ΚΚΕσ., σε συνασπισμό με δεξιοφασίζοντα "ψεκασμένα" κατάλοιπα. Αν ο Κωνσταντίνος Καραμανλής, ως πρώτος μετά τη στρατιωτική δικτατορία μεταπολιτευτικός πρωθυπουργός, δεν είχε νομιμοποιήσει το Κ.Κ. κατά το 1974, είναι πιθανόν να μην βιώναμε την «ευτυχία» της κυβέρνησης Συριζα.

## Χρηματιστήριο: Πορεία 1967-2022-Πολιτικές και Οικονομικές επιρροές

**1967-1973:** Μετά την επικράτηση της χούντας προκύπτει ισχυρή οικονομική ανάπτυξη μέχρι το 1972, σε συνθήκες μειωμένης ελευθερίας και κοινωνικών δικαιωμάτων, στο πλαίσιο της δικτατορικής κυβέρνησης που είχε ανέλθει και εδραιωθεί στην εξουσία μετά τα πολιτικά προβλήματα με συνεχείς αλλαγές κυβέρνησης, απεργίες και οικονομική στασιμότητα το 1964-1966. Ο Γενικός Δείκτης του Χρηματιστηρίου

αυξήθηκε από τις 9 στις 155 μονάδες (+1620% 1966-73). Αιτίες ανόδου: Υψηλοί ρυθμοί ανάπτυξης, όπως είναι σύνηθες σε μεταπολεμική περίοδο, χαμηλός πληθωρισμός και επιτόκια. Αυστηρή νομοθεσία και εφαρμογή της κατά του παραγωγικού συντελεστή «Εργασία», και ενθάρρυνση του παραγωγικού συντελεστή «Κεφάλαιο», ιδιαίτερα στις εξαγωγικές δραστηριότητες.

**1973-1980:** Διόρθωση της χρηματιστηριακής άνηθης 155 σε 52 μονάδες ονομαστικά (-66%) και αποπληθωρισμένα κατά 95% (1985). Πρώτη Πετρελαϊκή Κρίση 1973, απόλυτη άγνοια/αδυναμία αντιμετώπισης από αγράμματους εμμονικούς στρατοκράτες, παρανοϊκό/υπερφίαλο πραξικόπημα στην Κύπρο με απόπειρα δολοφονίας Μακαρίου, που οδήγησε στην δικαιολογημένη επέμβαση της Τουρκίας και καταστροφή του νησιού, που είχε αποκτήσει την ανεξαρτησία του από την Αγγλική αποικιοκρατία μόλις το 1960 με εγγυήτριες δυνάμεις Αγγλία, Ελλάδα και Τουρκία και συμμετοχική διακυβέρνηση σε ποσοστό 70-30%. Ανάιμακτη πτώση Χούντας (πιθανόν αναγκαστική /23-7-1974), Επιστροφή Καραμανλή, ασταθές παγκόσμιο οικονομικό περιβάλλον με διαδοχικές υφέσεις. και Δεύτερη Πετρελαϊκή Κρίση 1979. Άνοδος πληθωρισμού πάνω από το 20% και ανάλογη συμπεριφορά επιτοκίων. Ουσιαστικά σοσιαλιστικά μέτρα από υποτιθέμενη φιλελεύθερη κεντροδεξιά κυβέρνηση με συνεχή αδρανοποίηση της εφαρμογής του νόμου για εξασφάλιση της ιδιοκτησίας και προστασίας του απλού πολίτη, ανεκτική σε αναρχικές απεργίες -διαδηλώσεις -καταστροφές. Σχηματισμός της τρομοκρατικής οργάνωσης 17Νοέμβρη. Νομιμοποίηση του Κομμουνιστικού Κόμματος Ελλάδος (ΚΚΕ), σε αντίθετη πολιτική κατεύθυνση από τις ΗΠΑ και την ΕΕ. Απόσχιση από το στρατιωτικό σκέλος του ΝΑΤΟ. Εκτεταμένες Εθνικοποιήσεις/κρατικοποιήσεις υπό τον Υπ. Οικονομικών Παπαληγούρα. Ακραίες πολιτικές θέσεις της αντιπολίτευσης (Παπανδρέου: ΕΟΚ και ΝΑΤΟ το Ίδιο Συνδικάτο- Έξοδος εδώ και τώρα - Βυθίσατε το Χώρα). 1980: Πλήρες μέλος ΕΟΚ με την συμβολή της προσωπικότητας Καραμανλή και παρά την αρνητική εισήγηση των ΥπΟικ της ΕΟΚ - Ισχυρή ροή αναπτυξιακών κονδυλίων, παράλληλα με εμφάνιση της δεύτερης πετρελαϊκής κρίσης και αύξησης του πληθωρισμού. Απόδραση Καραμανλή/Προεδρία Δημοκρατίας- Πρωθυπουργός Ράλλης.

**1981-1985: Πανηγυρική άνοδος ΠΑΣΟΚ στην εξουσία (Σοσιαλιστικό Κόμμα?),** με διαφορά ψήφων άνω του 10%. Εντατικοποίηση εθνικοποιήσεων / απαλλοτρίωσης περιουσιών. Αποδοχή των πρασινοφρουρών ως εγγυητών περιφρούρησης του κρατικού μηχανισμού και της Σοσιαλιστικής Μεταρρύθμισης συναποφασίζοντας ακόμη και σε ιδιωτικές εταιρείες. Δια νόμου διπλασιασμός του βασικού μισθού. Αύξηση απαιτήσεων των συνδικάτων, με συνεπαγωγή αυξημένο κόστος εργασίας και έκρηξη δημοσίου χρέους, βασισμένη σε εγχώριο δανεισμό (Εντοκα/Ομόλογα με >20% επιτόκιο/έτος). Παράνομη διανομή των αναπτυξιακών κεφαλαίων της ΕΟΚ σε πληθυσμό και αγρότες, αντί επένδυσης, αυστηρά σύμφωνα με τα κριτήρια κομματικής ταυτότητας. Τραπεζικός τομέας κατά >95% κρατικά ελεγχόμενος, με πιστωτική πολιτική βασισμένη σε κομματικά κριτήρια. Τρομοκρατία των πολιτικών αντιπάλων - Προώθηση εχθρικού κλίματος στην κοινωνία έναντι του ιδιωτικού τομέα (Πρωτοβουλία στηριζόμενη από εφημερίδα «Αυριανή» με <επιδοτούμενη> τιμή, κατά τα κομμουνιστικά πρότυπα).

**1985-1987/89: Εκλογή του ΠΑΣΟΚ για μια δεύτερη θητεία.**

Ο αναρχοαριστερός Αρσένης αντικαθίσταται στην ηγεσία των Οικονομικών από τον ορθολογιστή Σημίτη. Εγκατάλειψη των φαντασιώσεων του τρίτου δρόμου προς τον σοσιαλισμό και εφαρμογή προγράμματος σταθεροποίησης με στόχο τη μείωση του δημοσίου χρέους και του πληθωρισμού. Απαγόρευση αυξήσεων μισθών στους

εργαζόμενους, εκτός από κρατικά οριζόμενη τιμαριθμική αναπροσαρμογή (ΑΤΑ). Μερική απελευθέρωση του τραπεζικού συστήματος. Ανεπίσημη αποδοχή ως «κοινωνικά συμβατής» της ιδιωτικής επιχειρηματικής δραστηριότητας και του επιχειρηματικού κέρδους χωρίς προδιαγραμμένα – κρατικά οριζόμενα περιθώρια κέρδους. Άνοδος του χρηματιστηριακού δείκτη από 52 (10/85) σε 520 μονάδες (10/87). Σκάνδαλα ιδιωτικής ζωής Παπανδρέου και τραπεζικού/ χρηματοπιστωτικού τομέα (1988-1989/ Τράπεζα Κρήτης-Κοσκωτάς-Κουτσόγιωργας-πώληση νόμου), και προβλήματα υγείας Παπανδρέου οδηγούν σε επανεμφάνιση φαινομένων ύφεσης και πιο χαλαρή δημοσιονομική πολιτική (Τσοβόλα δώστα όλα) με σκοπό να αποτρέψει την απώλεια της εξουσίας. Το Δημόσιο Χρέος πλησιάζει το όριο του 100% του ΑΕΠ - Κατάρρευση του Γενικού Δείκτη από 520 σε 208 μονάδες (-60%).

### **1989-93 “Φιλελεύθερη-συντηρητική“ κυβέρνηση Ν.Δ. Κ.Μητσοτάκης. 1993-2004 “σοσιαλιστική“ κυβέρνηση ΠαΣοΚ Παπανδρέου ως 1996 - Σημίτης 1996 - 2004:**

Η περίοδος 1989-1999 χαρακτηρίζεται από προσέγγιση προς την Δυτική ευρωπαϊκή πολιτική, έστω και με Βαλκανικά/Μεσανατολικά χαρακτηριστικά. Πραγματοποιούνται αρκετές απόπειρες ιδιωτικοποίησης, μερικές με επιτυχία, ή μερική πώληση Κρατικών Εταιρειών στο Χρηματιστήριο. Γίνεται προσπάθεια σταθεροποίησης του δημοσίου χρέους περί το 100% του ΑΕΠ, ο πληθωρισμός με δεκαετή καθυστέρηση ελέγχεται και μειώνεται σχεδόν γραμμικά από 20% σε 3%. Τα έσοδα από το ΦΠΑ περιλαμβάνουν επιτέλους το μεγαλύτερο μέρος των συναλλαγών. Η πραγματική ανάπτυξη σε περίοδο 10ετίας υπερβαίνει το 25%. Υπάρχουν αρκετές εν μέρει μεταφορές παραγωγικών δραστηριοτήτων προς τις βόρειες χώρες του πρώην σοβιετικού μπλοκ με διατήρηση έδρας στην Ελλάδα και μεγάλο επιχειρηματικό κέρδος. Ο δείκτης του χρηματιστηρίου αυξάνεται σε 5κυματικό σχηματισμό Elliot από τις 208 στις 6484 μονάδες (31xΔείκτη) με κεφαλαιοποίηση στην κορυφή στο 174% του ΑΕΠ και συμμετοχή 2,5 εκατομμυρίων Ελλήνων επενδυτών, σε έναν ενήλικο πληθυσμό <8εκ. Σε αυτή την σούπερ-φούσκα ανάλογη του Nasdaq ή της Neuer Markt απαλλοτριώθηκε ένα μεγάλο μέρος των αποταμιεύσεων της υγιούς μεσαίας τάξης στην Ελλάδα. Η διόρθωση της αγοράς ολοκληρώθηκε το 2003 στις 1462 μονάδες (-77,5%), παράλληλα με την παγκόσμια διόρθωση, με συνολική απώλεια / χρεοκοπία πολλών μετοχών / εταιρειών.

### **2004-2009 Κ. Καραμανλής –10/09-11/11 Γ.Παπανδρέου–11/11-5/12 Παπαδήμας**

Μετά από το χαμηλό των 1462 μονάδων του Γενικού Δείκτη το 2003, ξεκίνησε η επόμενη φάση ανόδου, η οποία ολοκληρώθηκε το 2008 στις 5346 μονάδες (+266%). Κυρίως υποστηρίχθηκε από το χρηματοπιστωτικό τομέα με ξέφρενη χορήγηση δανείων και όχι από εταιρείες μικρής κεφαλαιοποίησης όπως κατά την προηγούμενη άνοδο του 1999. Μετά την παγκόσμια κρίση (2007/8 πτώση Δείκτη στις 1458 μονάδες -73%), η ελληνική χρηματιστηριακή αγορά ανέκαμψε μόνο βραχυχρόνια σε 2932 μονάδες και στη συνέχεια έπεσε λόγω της ελληνικής πτώχευσης στις 476 μονάδες (-91%) τον 6/12.

### **2012/6 -2015/1 Σαμαράς Ν.Δ.**

Μετά το κούρεμα των ομολόγων από την Κυβέρνηση Παπαδήμου (Οικουμενική?), επικράτησε στις εκλογές ο Α. Σαμαράς, με υποσχέσεις που προφανώς δεν μπορούσε να τηρήσει και δυσβάσταχτες υποχρεώσεις Μνημονίου. Στην αρχική αισιοδοξία που δημιουργήθηκε ο Γ. Δείκτης εμφάνισε άνοδο από τις 476 στις 1370 μονάδες (+188%), σε περιβάλλον ύφεσης και στα χαμηλότερα επίπεδα πτώσης του ΑΕΠ (176Δις€ από 242Δις€ το 2008). Το τοξικό περιβάλλον λαϊκισμού που είχαν δημιουργήσει τα τυχάρπαστα ψεκασμένα ευκαιριακά κόμματα (Σύριζα, Ανελ, Χρυσή Αυγή, Δημαρ,

Ποτάμι κλπ) και η εμφάνιση προοπτικής διακυβέρνησης των αδιανόητων αμόρφωτων του Σύριζα, ανέστρεψε την ανοδική πορεία του ΧΑ.

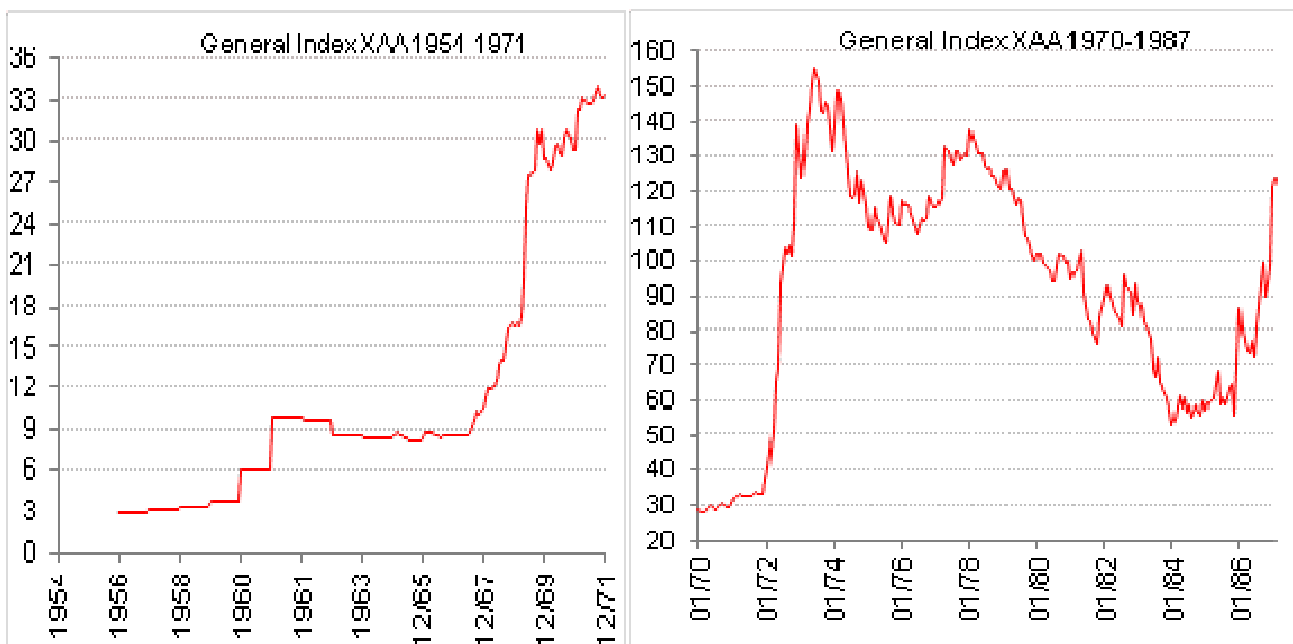
### 2015/1+9 Σύριζα/ Τσίπρας / ΑνΕλ / Βαρουφάκης / Κλείσιμο Τραπεζών

Η άνοδος στην εξουσία του Συριζα επέφερε την γελιοποίηση μας στο σύνολο των Ευρωπαϊκών χωρών. Στις εκλογές του 1/2015 τα παλιά κόμματα ΝΔ, ΠαΣοΚ, ΚΚΕ άθροισαν συνολικά 38%, με το 62% να καταλήγει σε κόμματα γελοίας διαμαρτυρίας με την ψήφο ενός **γελοίου-αμόρφωτου-αισχρά κακομαθημένου λαού** που έμαθε/νόμιζε/τον έμαθαν πως χωρίς να παράγεις, μπορείς να ξεπεράσεις το βιοτικό επίπεδο της Ευρώπης, **σαν παράσιτο, με τα λεφτά των άλλων, που μπορούμε να αρνηθούμε να επιστρέψουμε**. Μετά από αδιανόητες παλινωδίες σε απανωτές συσκέψεις όλων των Ευρωπαϊκών οργάνων, ο Τσίπρας προκάλεσε δημοψήφισμα 6/15 με έμμεση ερώτηση εξόδου από το Ευρώ. Ο πανικός που προφανώς προκλήθηκε οδήγησε σε κλείσιμο Τραπεζών και το αποτέλεσμα του Δημοψηφίσματος (61,3% Ναι) υποδήλωνε εκπαραθύρωση της Ελλάδας. Μετά το όλο σόου επήλθε η **“κατάργηση Βαρουφάκη”** την επομένη του Δημοψηφίσματος, που είχε ήδη γελοιοποιηθεί από το Συμβούλιο των Υποκ της Ευρώπης με άρνηση της συμμετοχής του στο δείπνο και ο προφανώς εκβιαστικός συνεισμός του Τσίπρα από τους Ευρωπαίους ηγέτες. Τελικώς υπεγράφη το 3<sup>ο</sup> Μνημόνιο με κολοτούμπα και προκλήθηκαν εκλογές τον 9/15 που ξανακέρδισε ο Συριζα (Ελληνική παράνοια). Το ΧΑ τον 2/16 κατέγραψε 441 μονάδες/-68% από τον 3/14 (1370μον) και -93% της κορυφής 1999 (=>απόλυτη απώλεια επενδύσεων).

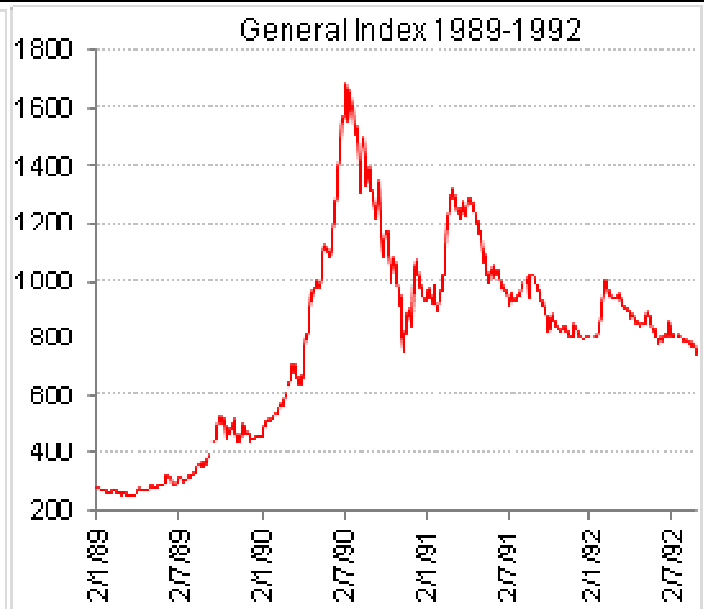
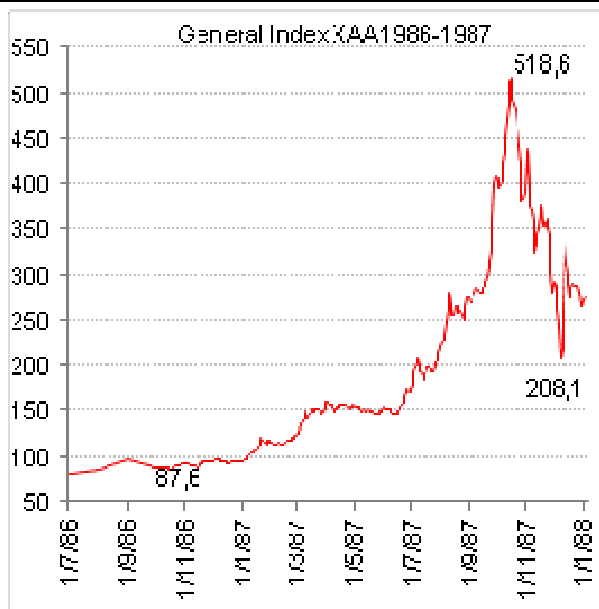
### 2019/7 Κυρ.Μητσοτάκης Ν.Δ. - Κορονοϊός – Ουκρανικό

Μετά την υπογραφή του Μνημονίου από τον Συριζα επήλθε σχετική αισιοδοξία στο ΧΑ με ανάκαμψη από τις 441 μονάδες μέχρι τις 886 μονάδες και επάνοδο σε πτωτική πορεία μέχρι τις 598 μονάδες στο τέλος του 2018. Με την εμφάνιση προοπτικής νίκης της ΝΔ το 2019 (7/19 39,85%) ξεκινά ανοδικό κύμα που κορυφώνεται σε 949 μονάδες τον 1/20, ραγδαία πτώση με την εμφάνιση του κορονοϊού σε 484 μονάδες (-50% σε 1,5 μήνα), επάνοδος στις 971 μονάδες τον 2/22 και έκτοτε διακύμανση περί τις 800 μονάδες λόγω της εμφάνισης της Ρωσο-Ουκρανικής διαμάχης και του πληθωρισμού.

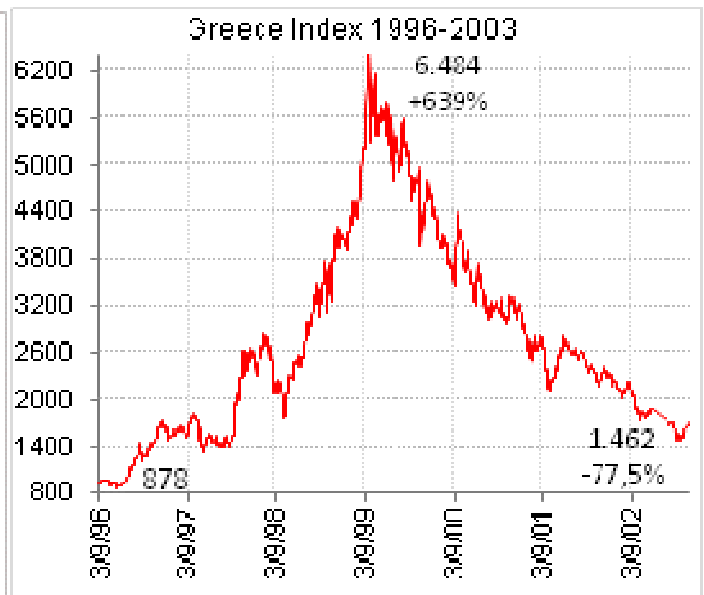
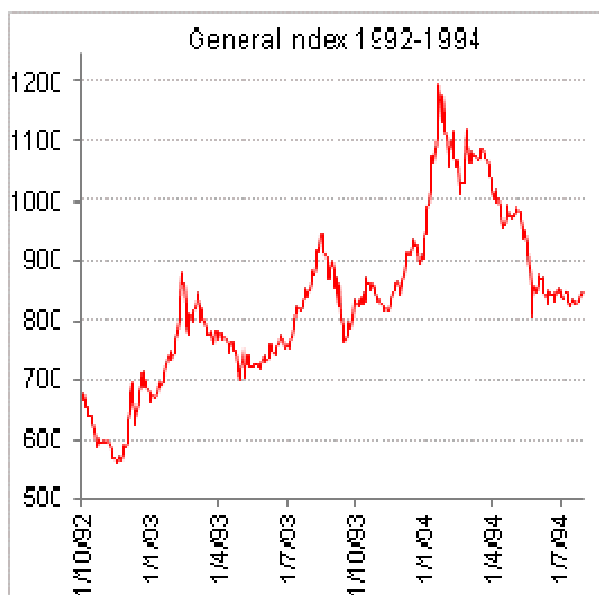
### Διαγράμματα Γενικού Δείκτη καίριων περιόδων του Ελληνικού Χρηματιστηρίου



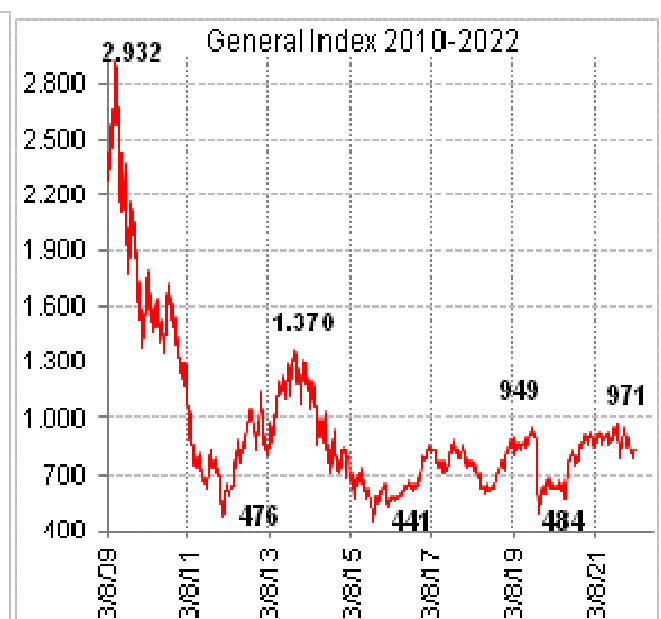
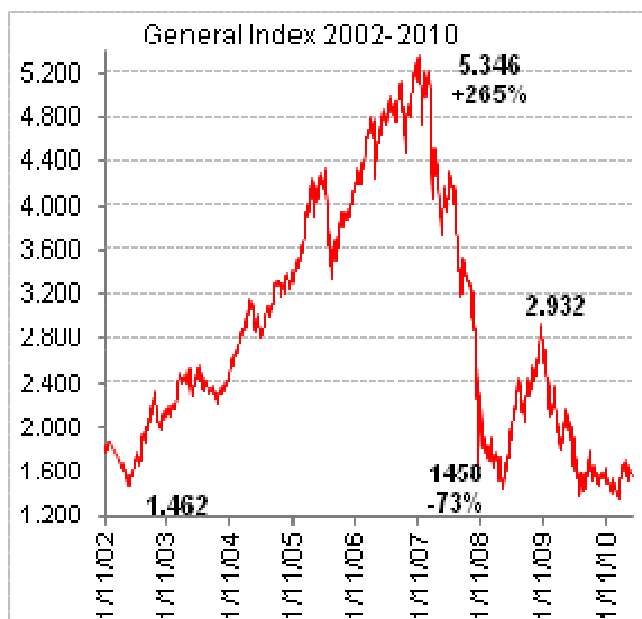
Ανοδικά κύματα επί Χούντας 1<sup>ο</sup> και 2<sup>ο</sup>. Από 1974 πετρελαϊκές κρίσεις 1<sup>η</sup> και 2<sup>η</sup>.



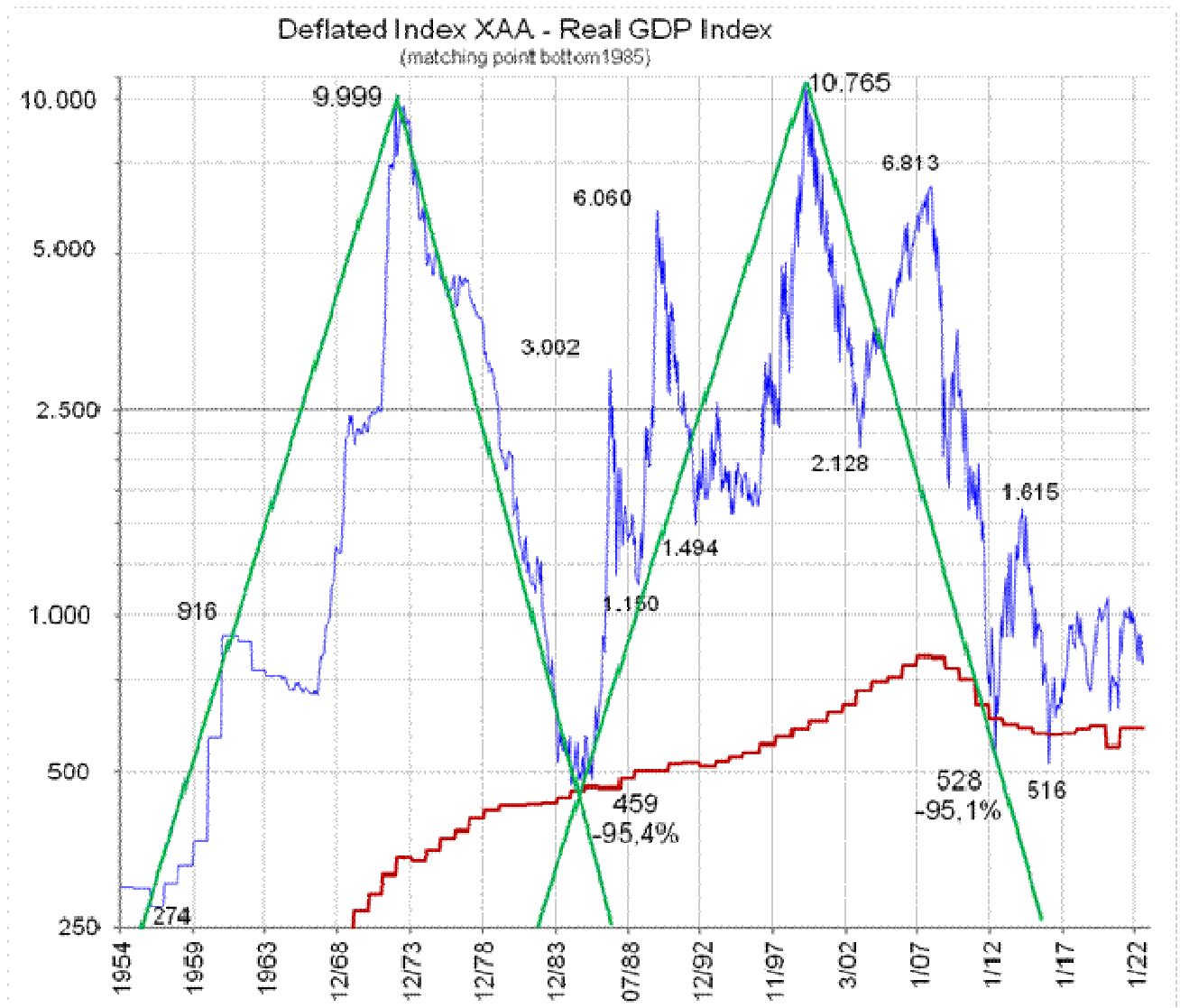
86-87: Σημίτης Υποικ – Ενδιάμεση πτώση “Τσοβόλα δόστα όλα” – 1990 Κορυφή Μητσοτάκη



1. Μεσοδιάστημα Μητσοτάκη-Παπανδρέου– 2: 1996: Διακυβέρνηση Σημίτη /σούπερ φούσκα



1. 2003 Απόσβεση φούσκας– Ολυμπιάδα– Κυβέρνηση Καραμανλή 2. Από 2009 Μνημόνια



1. Γενικός Δείκτης nominal 1986-2022. 4 κύριες κορυφές 519 μον./1987, 1684 /1990, 6484 /1999, 5348 /2008. Πυθμένες 208 /1987, 559 /1993, 1462 /2003, 476 /2012.

2. Γενικός Δείκτης Εκκαθαρισμένος κατά τον πληθωρισμό (deflated), 1954-2022 με βάση τις τρέχουσες 800 μονάδες του 2022, ώστε οι προηγούμενες κορυφές - πυθμένες να αντιστοιχούν σε τρέχουσες αξίες. Η εκπόνηση είναι μη επαναλαμβανόμενη συχνά (ιδιαίτερα επίπονη). Οι 2 major κορυφές προκύπτουν το 1973 και 1999 με σχεδόν ισότιμη σημερινή αξία (9999 - 10765 μονάδες). Οι άνοδοι έδωσαν 36 και 23 φορές το επενδύόμενο κεφάλαιο στον πυθμένα (money value), οι δε πτώσεις ίδιες απώλειες - 95,4%(1984) και -95,1%(2012) αντίστοιχα. Τα ανοδικά κύματα διήρκεσαν 17 και 14 έτη αντίστοιχα, τα δε πτωτικά 12 και 13 έτη. Η προσαρμογή γραμμής (Δείκτη) πραγματικής αύξησης ΑΕΠ στον Γενικό Δείκτη με σημείο επαφής τον πυθμένα του 1985 συναντά με ακρίβεια τον Γ.Δ. και πάλι στους πυθμένες 2012 και 2016. Η απόκλιση του Γ.Δ. από τον Δείκτη ΑΕΠ στην κορυφή του 1999 ανέρχεται σε 1600%. Η εφαρμογή γραμμής που εφάπτεται σε πυθμένες και κορυφές δίνει ισοσκελές τρίγωνο με γωνία βάσης 79° μοίρες και στα 2 κύματα (φύλλο Α4 κάθετα -μέγιστη εκμετάλλευση). Προβολή του τριγώνου στο μέλλον δίνει πιθανή νέα κορυφή περί το 2033-2034.

### **Οικονομική πορεία 1998-2010 - Επιλογή Ευρώ 2000 – Είσοδος στο Ευρώ 2002**

Παρατήρηση εξέλιξης των Ελληνικών μακροοικονομικών μεγεθών κατά την περίοδο 1998-2010 οδηγεί στα κάτωθι συμπεράσματα: Στην προσπάθεια ένταξης της Ελλάδας στην Ευρωζώνη υπήρξε ωραιοποίηση των στοιχείων 2000-2001 με αποτέλεσμα την εμφάνιση των αποκλίσεων κατά τα αμέσως επόμενα έτη βοήθους και της επιβάρυνσης για την εκτέλεση των Ολυμπιακών αγώνων. **Η Πολιτική επιλογή** της επιτάχυνσης εισόδου στο Ευρώ (Σημίτης 2000) οδήγησε σε υποχρεωτική αποδοχή υψηλής ισοτιμίας (μη υποτίμησης, η οποία θα οδηγούσε σε υψηλότερο πληθωρισμό) ώστε να πληρούνται τα κριτήρια του Maastricht (πλην του Δημοσίου Χρέους) με αποτέλεσμα την αδυναμία ανταγωνιστικής παραγωγής στους περισσότερους κλάδους, αλλά σε αντιστάθμισμα πολύ χαμηλά επιτόκια εκτοκισμού του Δημοσίου Χρέους (όφελος 3-4% του ΑΕΠ ετησίως). Πέραν των μειονεκτημάτων, τα ανωτέρω άφηναν επαρκές πεδίο αναπτυξιακής δημοσιονομικής μόχλευσης σε συνδυασμό με το πλεονέκτημα του πολύ χαμηλού επιπέδου ιδιωτικού χρέους κατά την είσοδο. Πρέπει επίσης να αναφερθεί, εκτός από τις εξ' αρχής κακές συνθήκες, ότι η κυβέρνηση, με τη βοήθεια των συμβάσεων Repos με την Goldman Sachs επί του Δημοσίου χρέους, ωραιοποίησε τα οικονομικά στοιχεία με σκοπό να εξαπατήσει την Επιτροπή στην απόφασή της, ως προς την οικονομική σύγκλιση - είσοδο στο Ευρώ.

**Διαμόρφωση σκηνικού κατάρρευσης:** Απαρνούμενοι τις δοθείσες ως άνω ευκαιρίες, η χώρα προχώρησε με έκρηξη δημόσιου και ιδιωτικού δανεισμού και συμπεριφορά πεινασμένων για χλιδή και επίδειξη, με παρότρυνση δυστυχώς τόσο από τις κυβερνήσεις (ΠΑΣΟΚ και ΝΔ), όσο και από το παγκόσμιο χρηματοοικονομικό σύστημα. Η οικονομική ανάπτυξη βασίστηκε στον δημόσιο και τον ιδιωτικό δανεισμό. Ο μέσος όρος νέου δανεισμού για το 2002-2008 ανήλθε σε **24%** του ΑΕΠ κατ' έτος με τις εγχώριες καταθέσεις να αυξάνονται κατά **8,7%** αντίστοιχα. Το άνοιγμα του Ελλείμματος Τρεχουσών Συναλλαγών διογκώθηκε γραμμικά από 5,5% κατά την είσοδο στην Ευρωζώνη σε **14,4%** του ΑΕΠ κατά το Γ' Τρίμηνο 2008. Η εξέλιξη του Ε.Τ.Σ. υπό το ανωτέρω εγχώριο χρηματοοικονομικό ισοζύγιο υποδήλωνε πιθανή πτώχευση εντός πενταετίας, ακόμη και αν δεν είχε εμφανισθεί η κρίση Δημοσίου χρέους. Οι κρατικές δαπάνες αυξήθηκαν από 42% σε πάνω από 50% του ΑΕΠ, κυρίως λόγω της ανεξέλεγκτης αύξησης των μισθών των δημοσίων υπαλλήλων, την πρόωρη



συνταξιοδότηση (ακόμη και κάτω των 50ετών) στο ύψος του προηγούμενου μισθού και άσκοπες προσλήψεις. Η ανισορροπία μεταξύ καταθέσεων και δανείων καθώς και του Ε.Τ.Σ εξισορροπείται με συνεχή αύξηση του εξωτερικού και χρηματοοικονομικού χρέους σε αντίθεση με προηγούμενες 10ετίες (εσωτερικός δανεισμός). Απόπειρα διακοπής της ταχείας επέκτασης χρεών οδηγεί σε ύφεση όπως η προκύψασα (2009-22), λόγω ανυπαρξίας παραγωγικής υποδομής, που θα έφερε το αντισταθμιστικό αναπτυξιακό αντίβαρο. Η κατά περίπτωση εμφανιζόμενη απόκλιση δαπανών και Δημοσίου χρέους από τα κριτήρια του Maastricht εξομαλύνεται με συνεχείς αυθαίρετες αναθεωρήσεις του ΑΕΠ. Τα εξοπλιστικά προγράμματα και το Πρόγραμμα Δημοσίων Επενδύσεων έφεραν ελάχιστη ευθύνη για τις αποκλίσεις, καθότι αποτελούσαν πολύ χαμηλά ποσοστά δαπανών επί του ΑΕΠ (1% και 4% αντίστοιχα). Η υπερβολή στις δαπάνες επί 10ετία επικεντρώνεται αποκλειστικά στους τομείς αποδοχές Δημοσίου και ασφαλιστικές δαπάνες και σε πολύ μικρό βαθμό στο κυνήγι φαντασμάτων (μίζες κλπ.). Η απόκλιση των ανωτέρω δαπανών σε σύγκριση με πλήρη πληθωριστική τους αναπροσαρμογή ανέρχεται για το 2009 σε **23Δις€** έναντι του 1999, είναι δηλαδή υψηλότερη του συνολικού ελλείμματος του 2009 προ τόκων.

Η εξέλιξη Εσόδων Κρατικού Προϋπολογισμού σε όλο το διάστημα πλην 2009 (παγκόσμια ύφεση) διαψεύδει τους σκόπιμους παραπλανητικούς κυβερνητικούς ισχυρισμούς περί εντεινόμενης φοροδιαφυγής (οι οποίοι δυστυχώς και έγιναν αποδεκτοί από την ΕΕ), καθότι η αύξηση τους υπερβαίνει πάντοτε τον ετήσιο πληθωρισμό με τις δαπάνες όμως να αυξάνονται πάντοτε με ταχύτερους ρυθμούς τόσο των εσόδων όσο και του πληθωρισμού, αλλά και του ονομαστικού ΑΕΠ. Κεντρικό πρόβλημα της Ελληνικής οικονομίας αποτελεί η **δυσαρμονία μισθών και απασχόλησης μεταξύ Δημοσίου και Ιδιωτικού τομέα (μικρή προστιθέμενη αξία προς διάχυση-αναδιανομή)**. Το πελατειακό κράτος, η διαπλοκή, η διαφθορά και η επιδίωξη βραχυπρόθεσμων στόχων (με μέγιστο ορίζοντα 3 χρόνια) από τα κυβερνώντα κόμματα, αλλά και των ιδιωτών στις επενδυτικές τους αποφάσεις, ήταν το κύριο χαρακτηριστικό της κοινωνίας από το 1981, με συνεχώς αυξανόμενη ένταση. Μια μερική αιτιολόγηση αυτών των φαινομένων, αποτελεί η σιωπηρή αποδοχή εκ μέρους του κράτους των πρακτικών παράνομης συμπεριφοράς, φοροδιαφυγής, αλλά και επίσης της σκόπιμης επιβράδυνσης του δικαστικού έργου και **γελοιοποίησης των ποινών**.

Κατά την εμφάνιση του προβλήματος το 2009 υπήρξε ασυμφωνία των κομμάτων για συνετή διαχείριση και έλλειψη εθνικών στόχων επενδύσεων και ανταγωνισμού. Η άρνηση περικοπής των κρατικών δαπανών (προς στήριξη των κομματικών στρατών) στον ΠΥ2010 (10/09) απετέλεσε την μακροοικονομική επιλογή που οδήγησε στο ΔΝΤ.

#### **Χαρακτηριστικά πολιτικών συμπεριφορών 2004-2010:**

Εκλογή Καραμανλή με σύνθημα «επανάδρυση του κράτους» και προοπτικές ανάπτυξης Ιρλανδικού στυλ. Αντ' αυτού προέκυψε 5ετία δανειακής ευημερίας, μέσω ανάπτυξης με πίστωση. Αναπτύχθηκαν δάνεια για οποιαδήποτε μορφή - χρήση και προωθήθηκαν αναλόγως (διακοποδάνεια, καταναλωτικά, στεγαστικά, σε SFr, επισκευαστικά, αγοράς αυτοκινήτου, αναβάθμισης εξοπλισμού κλπ), με ελάχιστες τραπεζικές εξασφαλίσεις και αμφισβητήσιμο νομικό πλαίσιο. Η αποδοχή εκ μέρους των τραπεζών ως πιστωτική φερεγγυότητα-εξασφάλιση, εισοδημάτων που δεν προέκυπταν από καμία φορολογική δήλωση, νομιμοποίησε την φοροδιαφυγή στα μάτια του πληθυσμού (αυτονόητο).

Παράλληλα υπήρξαν επίσης λαθροχειρίες με δομημένα ομόλογα, μισθοί managers επιπέδου Usa, συγκάλυψη των πράξεων της Siemens (πιθανή πολιτική συμφωνία με

την προηγηθείσα σοσιαλιστική κυβέρνηση Πασοκ που ήταν ο κύριος υπεύθυνος και καρπωτής των ωφελειών του σκανδάλου), μισθοί και συντάξεις να αυξάνονται σχεδόν παντού και περιφορά φιγούρας ανά την Ευρώπη των αλλεπάλληλων υψηλών ρυθμών ανάπτυξης. Μετά την εμφάνιση της παγκόσμιας οικονομικής κρίσης το 2008 και τις διαβεβαιώσεις περί "πλήρως θωρακισμένου" Τραπεζικού Συστήματος και τη χρήση των «Ελληνικών στατιστικών-Greek statistics» για μερικά τρίμηνα όσον αφορά ανάπτυξη και έλλειμμα, ανακαλύφθηκε-διαπιστώθηκε οικονομική κρίση στην Ελλάδα μετά την ανακοίνωση διενέργειας εκλογών το 2009 και ανάγκη λήψης μέτρων, αλλά και διέρρευσε η **κούραση** Καραμανλή μετά την 5½ ετών βασιλεία του.

Οι εκλογές επέφεραν την λογική "έκπληξη" νίκης της "**λαμπρής ιδιοφυΐας**" Γ. Παπανδρέου με το σύνθημα "Λεφτά υπάρχουν". Λίγους μήνες αργότερα, ο ίδιος ανακοίνωσε τον Ελληνικό Τιτανικό μαυρισμένος από ηλιοθεραπεία και φόντο το ελληνικό τουριστικό προϊόν και συνέχισε να μιλάει εναντίον των κακών διεθνών τοκογλύφων, που τον αναγκάζουν μέσω πιστωτικής ασφυξίας να βάλει το πρόγραμμα παροχών του ΠΑΣΟΚ στον πάγο. Στην συνέχεια παρακαλώντας για ένα πρόγραμμα στήριξης και την υπογραφή του Πρώτου Μνημονίου (GLF) η Ελλάδα εισέρχεται σε βαθιά μακροχρόνια ύφεση, **εν μέρει από την αλλαγή** που επιτυγχάνει στα μέτρα που προτείνει το ΔΝΤ για να αγγίξει όσο το δυνατόν λιγότερο τον κρατικό μηχανισμό με οποιοδήποτε άλλο μέτρο μακροοικονομικά ισοδύναμου αποτελέσματος. Ταυτόχρονα, ο νέος "**Μεγάλος Ηγέτης**" της ΝΔ, Σαμαράς ανακοίνωνε στις εμφανίσεις στο Ζάππειο την "ηρωική απαλλαγή" με σκίσιμο του μνημονίου και την επιστροφή στην ανάπτυξη, σε έναν ανταγωνισμό μεταξύ των κομμάτων για τον καλύτερο ψεύτη/λαϊκιστή. Στη συνέχεια, μετά τη λαμπρή ιδέα του «Γιωργάκη» Παπανδρέου για δημοψήφισμα, που τον μετέτρεψε σε περίγελο της ΕΕ και την αποπομπή του, ο Σαμαράς μετά από μερικές «σφαλιάρες» από τα "Αδελφά Ευρωπαϊκά Λαϊκά κόμματα" πραγματοποίησε την πρώτη, ελαφριά κολοτούμπα με συμμετοχή στην κυβέρνηση Παπαδήμου, η οποία θα έπρεπε να προετοιμάσει το PSI (κούρεμα ομολόγων) και το μνημόνιο II.

Ο μεγάλος συμβιβασμός (χοντρή κολοτούμπα) έγινε με την υπογραφή του Μνημονίου II, από την μαϊμού κυβέρνηση των τριών κομμάτων που προέκυψε μετά από τις δεύτερες εκλογές. Στην πρώτη εκλογική αναμέτρηση και σε άκρως εχθρικό κλίμα εναντίον των πρώην μεγάλων κομμάτων και κατά της Ευρώπης/ΔΝΤ/ΕΚΤ είχε ήδη σημειωθεί η δημιουργία κομματικών σχηματισμών εκτρωμάτων ή η αναβίωση κομμάτων ζόμπι, με βάση την εθνική υπερηφάνεια, όπως οι Αναρχοαριστεροί μπαχαλάκηδες του ΣΥΡΙΖΑ, η Εθνικιστικοναζίζουσα Χρυσή Αυγή, οι Συνωμοτικοί / Ψεκασμένοι ακροδεξιοί ΑνΕΛ, η αποσχιστική ΔημΑρ κ.λπ., ως φυσική συνέπεια της επιθυμίας του λαού να πιστεύει στις αρχικές απόψεις των Παπανδρέου και Σαμαρά.

Είναι πολύ δύσκολο να πεισθεί ο λαός ότι η 30ετής ζωή πολυτέλειας που προηγήθηκε (1980-2010) αποτελούσε την απόλυτη απάτη των λαϊκιστικών κομμάτων της εξουσίας και είχε επιτευχθεί μέσω δανεισμού και εξαπάτησης / εσφαλμένης διοχέτευσης κονδυλίων της ΕΕ. Πιστεύω ότι όλοι θα πρέπει να κάνουν σκέψεις για τις σύγχρονες τεχνικές **δικτατοριών** που κατανέμουν την δημοκρατική διαχείριση μεταξύ κομμάτων, ολιγαρχιών και ΜΜΕ. Οι σύγχρονες κατασκευές άορατων δημοκρατικών δικτατοριών βασίζονται στην διαπλοκή ΜΜΕ/Ολιγαρχών με όλα τα υπαρκτά, εμφανιζόμενα ή "δημιουργούμενα" για κάλυψη κενών έκφρασης κόμματα με την παραγωγή κρυφής λογοκρισίας και προπαγάνδας, απαξίωση νέων ιδεών-λύσεων εν τη γενέσει τους και καθοδηγούμενη υπερπληροφόρηση προς δημιουργία "ναρκομανών πληροφορίας"-μη

ορθολογιστών φανατικών. Δευτερεύουσες ομάδες δημιουργούνται μέσω κατασκευής πληροφοριών και “αποδείξεων” σε υποτιθέμενα ανεξάρτητα blogs-sites όπου μπορείς να αδιαφορείς για πιθανές μελλοντικές νομικές συνέπειες. Η διαμόρφωση της κοινής γνώμης έχει βασιστεί πάνω στα θεμέλια του διαγωνισμού του μεγαλύτερου ψέματος και μετατόπισης των κατηγοριών στο εξωτερικό (καθ’ ημάς κουτόφραγκοι και όχι συνεταίροι για δημιουργία ισχυρού πολιτικού πόλου), όπως πάντα (1821 μέχρι σήμερα) για να διασφαλισθεί η αποποίηση ευθύνης και η διαιώνιση της εξουσίας.

Η εφεύρεση του από μηχανής θεού (που διορθώνει τα πάντα) είναι Αρχαιοελληνική και αναλογεί σήμερα στην αποφυγή εφίδρωσης και σκληρής παραγωγικής εργασίας. Στη σημερινή Ελλάδα πιστεύει ένα μεγάλο μέρος του πληθυσμού στις συνωμοσίες κάθε είδους και των πάντων εναντίον της χώρας, κοιτάσματα πετρελαίου τα οποία δεν αντλούνται σκόπιμα, μετοχές της Τράπεζας Ανατολής, οι οποίες θα εξοφλήσουν το Δημόσιο Χρέος με ευκολία, ρωσικά και κινέζικα κεφάλαια που θα εισρεύσουν αν δεν εξοφλήσουμε με εχθρικό τρόπο τα δάνεια της ΕΕ, ψεκαστικά αεροπλάνα που ελέγχουν τις σκέψεις μας και αποδυναμώνουν τις αντιδράσεις μας, επαχθές και επονείδιστο χρέος που δεν θα έπρεπε να εξοφληθεί, τοκογλυφικά επιτόκια ακόμη και αν είναι 1 ή 2%, πολεμικές αποζημιώσεις ύψους 2-3 ΑΕΠ, κλπ που διασπείρονται χωρίς οποιονδήποτε έλεγχο ή νομικές συνέπειες.

Όλα τα ανωτέρω επέτρεψαν την εμφάνιση, βασιλεία και παραμονή στο επίκεντρο, ή αποκαθήλωση χωρίς συνέπειες/διώξεις/ποινές απίστευτων, αμόρφωτων τυχοδιωκτικών προσωπικοτήτων (Κουτσόγιωργας-Τσοχατζόπουλος-Κουρής-Σώρρας-Μιχαλολιάκος-Βελόπουλος-Τσίπρας-Λαφαζάνης-Βαρουφάκης-Κωσταντοπούλου-Πολάκης-Τράγκα-Βαξεβάνης, αλλά και ευυπόληπτων αλαλαζόντων Χατζηνικολάου, Ευαγγελάτου κλπ. Μέσα σε αυτή την γιγάντια πλύση εγκεφάλου, πιθανόν τυχαία ή απλά λόγω επαφής με το ΠαΣοΚ το μικρό κόμμα του ΣΥΡΙΖΑ (περιφερόμενο επί 40 χρόνια περί το κοινοβουλευτικό όριο εισόδου του 3%), ένα κόμμα μίγμα αναλφάβητων και κοινωνικά περιθωριακών πλουσίων, κοινωνικά ευαίσθητων καφεδάκιδων / ταβερνάκιδων και καθημερινού φιλοσοφείν μεταξύ Εξαρχείων και Κολωνακίου, αντιεξουσιαστών και άλλων περιθωριακών ομάδων, που επιτύγχανε την συμμετοχή στην Βουλή τις φορές που η απογοήτευση από την διακυβέρνηση ΠΑΣΟΚ μεγάλωνε, κατάφερε μέσα σε μία τριετία να ξεπεράσει το 30% και να ανέλθει στην εξουσία. Μεγάλο ρόλο στην αναρρίχηση στην εξουσία έπαιξαν και τα μέσα ενημέρωσης/εξουσίας αβαντάροντας αυτό το πολιτικό τίποτε, πιθανόν μη έχοντας πάρει τα ανταλλάγματα που θα επιθυμούσαν από τα αστικά κόμματα. Δυστυχώς αυτό το κόμμα αποτελεί τον διάδοχο του ΚΚΕσ/ΕΔΑ – Ρήγα Φεραίου που προσέφερε πολλά στα πρώτα στάδια των μεταδικτατορικών κοινωνικοπολιτικών προσεγγίσεων.

Δεν μπορούμε να χρεοκοπήσουμε αυτοβούλως όσο δεν εμφανίζουμε πρωτογενώς ισοσκελισμένο προϋπολογισμό. Αυθαίρετη Χρεωκοπία και Έξοδος από το Ευρώ, χωρίς παρεμβάσεις της ΕΚΤ, σημαίνει μείωση βιοτικού επιπέδου άνω του 50%. Η αδυναμία εφαρμογής Κεϋνσιανής πολιτικής σε Δημόσιες επενδύσεις και απασχόληση λόγω ανυπαρξίας εθνικού νομίσματος, κάνει υποχρεωτική την μείωση μεγέθους του κράτους και περιορισμό κοινωνικών πολιτικών και μοναδική λύση την προσέλκυση ιδιωτικών / ξένων επενδύσεων με κυρίως στόχευση πωλήσεων στις αγορές του εξωτερικού λόγω ανυπαρξίας διαθέσιμου προς ανάλωση εισοδήματος εσωτερικού. **Ελλείπει πραγματικού πρωτογενούς πλεονάσματος δεν διαπραγματευόμαστε-αποδεχόμαστε.** Οι συνθήκες που επικράτησαν στο Ανατολικό μπλοκ την δεκαετία του 1990 αποτελούν



**Χρονολογικά ορόσημα μνημονίου - συμφωνίας - δανείων στήριξης 2009-2018:**

- 04/10/2009 Εκλογές νίκη του ΠΑΣΟΚ – Γ.Παπανδρέου
- 09/10/2009 Τράπεζα της Ελλάδος εκτιμά δημοσιονομικό έλλειμμα 12% του ΑΕΠ
- 11/2009 Παρουσίαση ΠΥ 2010 χωρίς περιορισμό ελλείμματος-ισχυρή αύξηση επιτοκίων
- 12/2009 Υποβάθμιση Ελλάδος (οίκοι Fitch, S&P, Moodys). Κατάρρευση κρατικών ομολόγων.
- 23/04/2010 Παπανδρέου διατυπώνει αίτημα για μηχανισμό στήριξης
- 05/08/2010 Υπογραφή Greek Loan Facility για 110 δις € -Δημοσιονομικά μέτρα προσαρμογής
- 23/06/2011 Αίτηση για τη δεύτερη δέσμη μέτρων στήριξης
- 27/10/2011 PSI (κούρεμα) ομολόγων Ελληνικής έκδοσης κατά 53,5% - Υλοποίηση 03/12/2011 Παπανδρέου: Απειλή Δημοψηφίσματος προς την ΕΕ → Ανατροπή Κυβέρνησης
- 11/11/2011 Κυβέρνηση συνασπισμού υπό Παπαδήμο (Αντιπρόεδρος της ΕΚΤ)
- 20/02/2012 Παρουσίαση EFSF 144,6 Δις € (MoU II Μνημόνιο II)
- 17/06/2012 Νέες εκλογές - Κυβέρνηση ΝΔ-ΠΑΣΟΚ ΔΗΜΑΡ
- 07/11/2012 Ψηφοφορία-Αποδοχή του νέου Μνημονίου (MoU II)
- 06/2013 Κλείσιμο της ΕΡΤ --Απόσυρση εμπιστοσύνης σε κυβέρνηση συνασπισμού
- 05/2014 Ευρωεκλογές: Ήττα Ν.Δ. έναντι ΣΥΡΙΖΑ με 3,7%, αποδεκατισμός ΠΑΣΟΚ
- 06-9 /2014 Αναβάθμιση Δημοσίου χρέους από οίκους Fitch/Moodys/S & P (αδικαιολόγητη)
- 12/2014 Επίσημη λήξη Μνημονίου II – 2 μνη επέκταση -Πρώρες εκλογές
- 25/1/2015 Εκλογές: Κυβέρνηση ΣΥΡΙΖΑ /ΑΝΕΛ. Η αριστεία/φαντασία στην εξουσία
- 2015-18 Εικονική πραγματικότητα –Βαρουφάκης–Δημοψήφισμα–Capital controls - Μνημόνιο III- Νέες εκλογές-Επανεκλογή Σύριζα 2015 Εφαρμογή Μνημονίου – Εκκρεμότητες αξιολόγησης – Αποφάσεων Αναχρηματοδότησης Χρέους / Μνημονίου 4.
- 5-7 /2019 Νίκη της Νέας Δημοκρατίας σε Ευρωεκλογές με 10% και Εθνικές εκλογές 39,9%-31,5%

**MNHMONIO I: IMF / EU / ECB / Greece**

Η αναλυτική μελέτη της εισήγησης του ΔΝΤ για την Ελληνική Οικονομία αποτελεί μια εξαιρετική από χρηματοοικονομική άποψη πανεπιστημιακή μελέτη, η οποία πιστοποιεί όμως και ιδιαίτερη άγνοια των συντακτών της όσον αφορά τις επιμέρους ιδιαιτερότητες της Ελληνικής Οικονομίας και των στοιχείων που συνθέτουν το ΑΕΠ της χώρας, όπως και των συνθηκών που οδήγησαν στην μεγέθυνση του ΑΕΠ κατά 100% την τελευταία προ Μνημονίου 10ετία. Η αυθαίρετη υπόθεση δυνατότητας ενίσχυσης των εσόδων μέσω πάταξης της φοροδιαφυγής, αγνοεί την σχεδόν άμεση και πλήρη ενσωμάτωση των εισοδημάτων **φοροαποφυγής** των ελευθέρων επαγγελματιών στην κατανάλωση και συνεπώς στο ΑΕΠ της χώρας. **Παρατηρεί δηλαδή τα φορολογικά έσοδα σαν ανεξάρτητη μεταβλητή της οικονομικής δραστηριότητας.**

Επίσης αγνοεί την τεράστια ανισοροπία μεταξύ ευρύτερου Δημόσιου και ιδιωτικού τομέα, τόσο σε επίπεδο αριθμού εργαζομένων και εργασιακών σχέσεων, όσο και σε επίπεδο αμοιβών. Το αποτέλεσμα του ανωτέρω είναι η διεύρυνση της ψαλίδας μεταξύ του αναλισκόμενου (Δημόσιος Τομέας) και του παραγόμενου πλούτου (Ιδιωτικός τομέας), όπου ο πρώτος εμφανίζει απλή απώλεια κάποιων επιδομάτων, ο δε δεύτερος άμεση αύξηση της ανεργίας. Άλλη παράμετρος που διαφοροποιεί την Ελλάδα από τις λοιπές χώρες υψηλού κατά κεφαλήν ΑΕΠ είναι η πληρωμή των ιδιωτικών υπηρεσιών υγείας, παιδείας, ασφάλειας εκ μέρους της ανώτερης μεσοαστικής τάξης εξ' ιδίων, καθότι οι δημόσιες δωρεάν παρεχόμενες υπηρεσίες υστερούν τραγικά, καθώς και ο μη σεβασμός της περιουσίας του πολίτη και της επιχειρηματικής δραστηριότητας εκ μέρους του κράτους, που δίνει την εντύπωση σιωπηρής επικράτησης των μπολσεβίκων-κομμουνιστών κατά τον εμφύλιο (1949). Η αυθαίρετη υπόθεση εμφάνισης ανάπτυξης από το 2013 χωρίς Κεϋνσιανές εφαρμογές υποστήριξης επιχειρηματικότητας, με παράλληλη αποστράγγιση ρευστότητας και αποταμιεύσεων, υποθέτει μια παραγωγική βάση σε ύπωση, η οποία είναι δυνατόν να ενεργοποιηθεί με θεωρητική αναβάθμιση

του Δημόσιου τομέα και διαψεύστηκε ήδη. Η υπόθεση πλεονάζουσας παραγωγικής δυναμικότητας σε αδράνεια προς αύξηση των εξαγωγών άνω του 50% εντός 5ετίας με σταθερές εισαγωγές υποδηλώνει άγνοια δομής της ελληνικής οικονομίας ή εσκεμμένη παράβλεψη, εάν η εξισορρόπηση του ισοζυγίου συναλλαγών προβλεπόταν εξ' αρχής να γίνει σε περιβάλλον νέου νομίσματος. Υπήρχε απόλυτη απουσία πρόβλεψης συνεπειών του ασφαλιστικού και της ανεργίας στα επόμενα έτη με την συνεπαγόμενη επιδείνωση σχέσης ασφαλισμένων / συνταξιούχων τόσο λόγω των επιταχυνόμενων αποχωρήσεων στο Δημόσιο, όσο και λόγω της αύξησης ανεργίας στον ιδιωτικό τομέα.

### **ΜΝΗΜΟΝΙΟ II: Παραδοχές-Ανοχή εκτύπωσης χρήματος– Κίνδυνος εξόδου από €**

Οι παραδοχές του μεσοπροθέσμου σχεδίου μακροοικονομικής προσαρμογής που συμφωνήθηκε τον 11/2012 και μετά την διάψευση των παραδοχών του 1<sup>ου</sup> μνημονίου έγιναν αποκλειστικά με σκοπό την μετάθεση του προβλήματος, πιθανόν εν αναμονή μακροοικονομικών εξελίξεων και την δρομολόγηση λύσεων–σταθεροποίηση Ισπανίας και Ιταλίας. Η κατάσταση στην Ιρλανδία αποκαταστάθηκε πλήρως και στην Πορτογαλία σε μεγάλο βαθμό. Η πιθανότητα αποδοχής κουρέματος των νέων δανείων του Ελληνικού χρέους από πλευράς και των 18 χωρών (δηλαδή η **ανάληψη των χρεών** από τους φορολογούμενους αυτών των χωρών), χωρίς παράλληλη έξοδο μας από το Ευρώ αποτέλεσε απλά μια πολιτική φανφάρα ελληνικής παραγωγής, όπως και πολλές άλλες (διπλό νόμισμα, επίθεση στο Νομισματοκοκείο, ειδεχθές χρέος, αποζημιώσεις, ομόλογα Σώρρα κλπ), οι εκφραστές των οποίων δυστυχώς δεν γελοιοποιούνται άμεσα από δημοσιογράφους, έντυπα, αλλά δυστυχώς ούτε από την ακαδημαϊκή κοινότητα.. Η Ελλάδα κατέφυγε από το 2012 σε μαζική «συμπλήρωση ρευστότητας» μέσω εντόκων γραμματίων. Οι πιθανότητες υλοποίησης των στόχων του Μνημονίου και οι λόγοι παραδοχής θαυμάτων προς επίτευξη, εναπόκεινται στην κριτική σας σκέψη.

**Μνημόνιο III : Μετακύλιση των υποχρεώσεων προσαρμογής του Μνημονίου II** με σχετικά θολό χρονικό ορίζοντα και σε μεγάλο βαθμό εγκατάλειψη της Ελλάδας στην τύχη της, με καταβολή δόσεων μετά από αξιολογήσεις, αμφίβολης ποιότητας και χρονικά ασταθείς. Απωλέσθηκε η ευκαιρία εξόδου από το Ευρώ έναντι σοβαρής μείωσης του χρέους που πρότεινε ο Schäuble το καλοκαίρι του 2015, που σαφώς αποτελούσε την καλύτερη λύση, αφού το σύνολο του πολιτικού μας συστήματος αρνείται τις απαραίτητες μακροοικονομικά μεταρρυθμίσεις. Σοβαρές πιθανότητες αποκλίσεων– κατάρρευσης, και/ή αλλαγής νομίσματος, εντός των επομένων ετών.

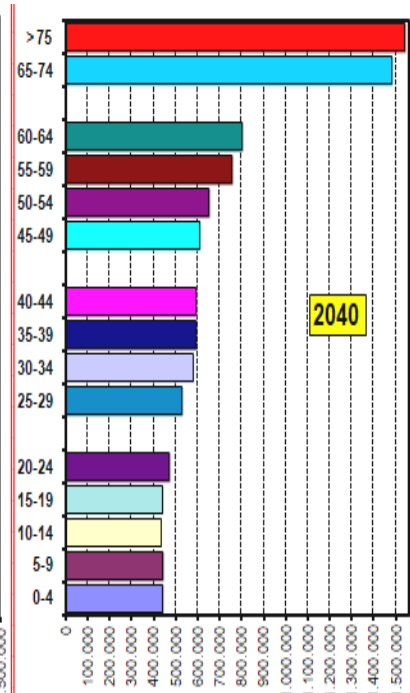
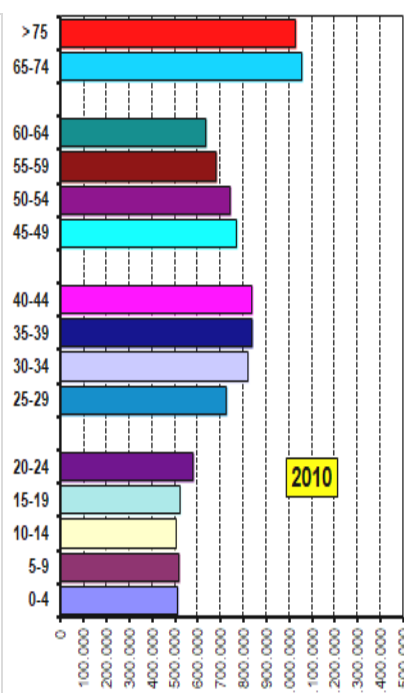
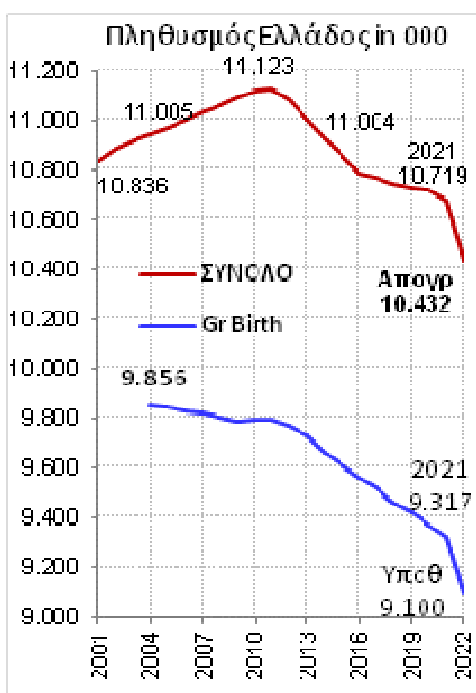
### **Τρέχουσα Οικονομική-Πολιτική Συγκυρία World – Greece 2020-8/2022.**

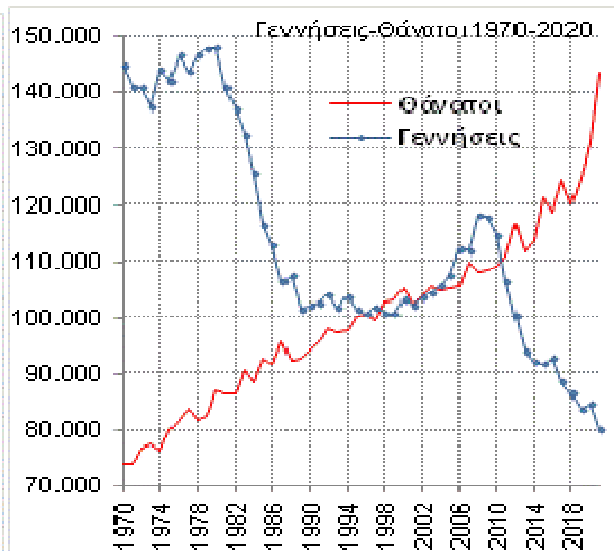
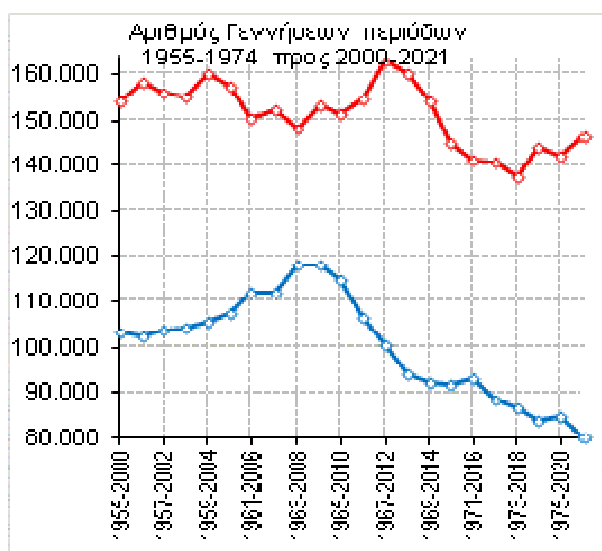
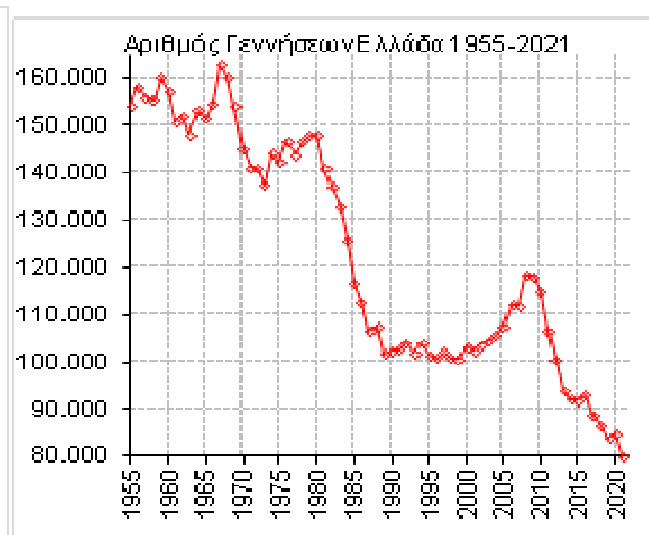
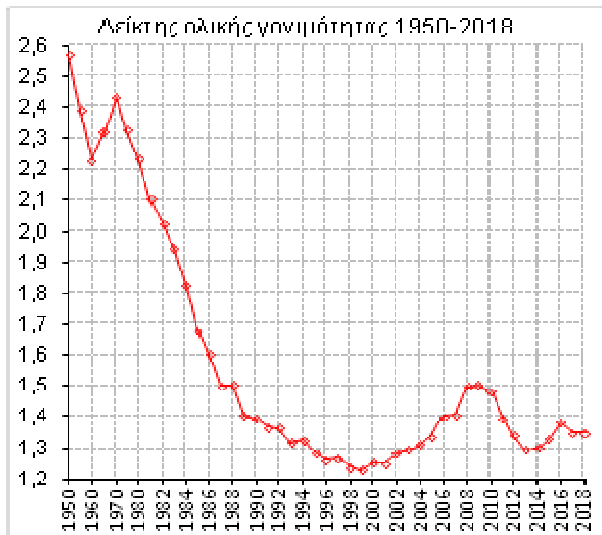
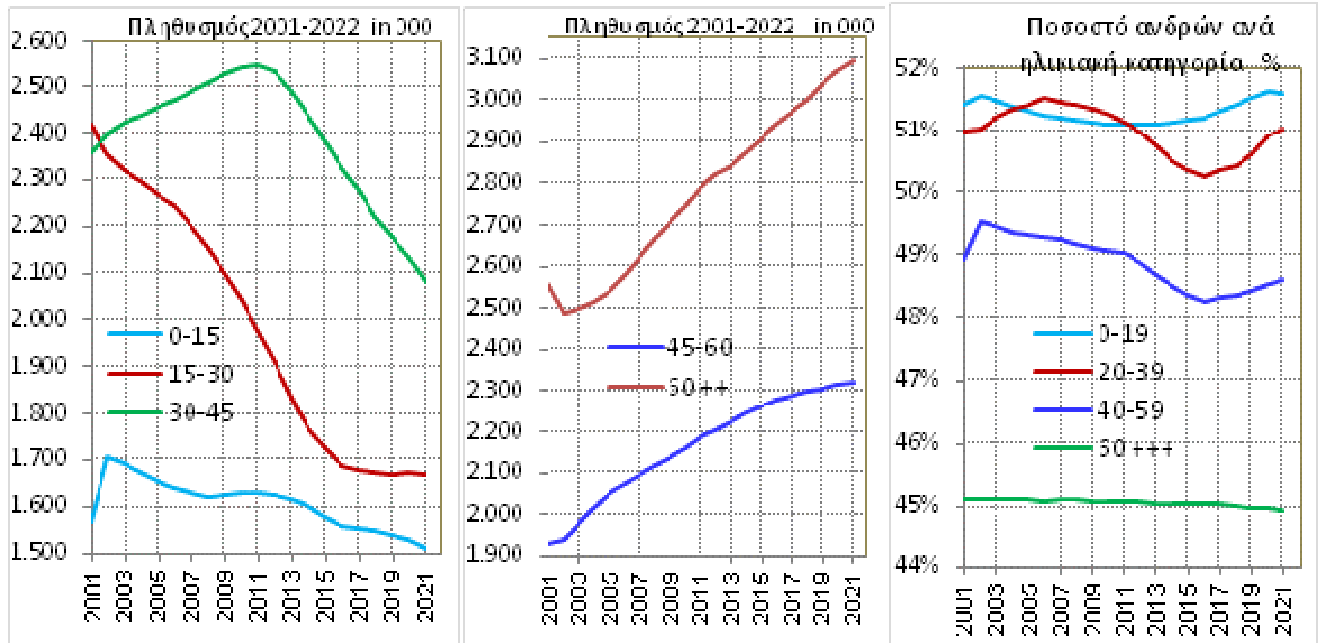
Η νίκη της ΝΔ 7/19 δημιούργησε θετικές προσδοκίες στην κοινωνία, κυρίως λόγω προοπτικής αυστηρότερης θέσης προς στην παρανομία-μπαχαλοποίηση των πάντων, που είχε επικρατήσει επί Συριζα και την πιθανότητα εφαρμογής πιο φιλελεύθερης πολιτικής. Οι πρώτες ενδείξεις ήταν θετικές με βελτιώσεις σε αρκετούς τομείς επί 9μηνο, παρότι υπήρχε ισχυρή αίσθηση ότι το μεγαλύτερο μέρος των κυβερνώντων ζει-λειτουργεί σε μια ρετρό συντηρητική κοινωνία της Ελλάδας των 60's-70's, εκτός της σύγχρονης κοινωνικής πραγματικότητας. Η εμφάνιση του Κορονοϊού τον 3/20, και οι συνεπαγόμενοι περιορισμοί, η εμφάνιση εξωγενών πληθωριστικών πιέσεων και το Ουκρανικό μετέτρεψε την κυβέρνηση σε ανεπαρκή **σοσιαλιστικό διαχειριστή** κρίσης. Τα δημοσιονομικά στοιχεία της τρέχουσας περιόδου παρουσιάζονται μετά τους επιμέρους κλάδους της οικονομίας. Τα συμπεράσματα μου για τους πολιτικούς και οικονομικούς χειρισμούς είναι αρνητικά, αλλά ευτυχώς δεν είχαμε Πολάκηδες-Βαρουφάκηδες

## 2. Ιδιωτική Οικονομία – Life in Greece

### Human Capital: Δημογραφικό- Γεννήσεις-Θάνατοι- Ισοζύγιο- Ηλικιακή πυραμίδα

Ο πληθυσμός στην Ελλάδα εμφάνιζε ραγδαίους αυξητικούς ρυθμούς μέχρι το 2011 κυρίως λόγω μετανάστευσης. Από το 2011 και μετά παρατηρούμε μεγάλη υποχώρηση του πληθυσμού και λόγω αρνητικού ισοζυγίου Γεννήσεων/Θανάτων και λόγω αποχώρησης μεταναστών, και παρά την επίτευξη συνεχούς αύξησης της μέσης ηλικίας θανάτου. Οι γεννήσεις που θα απαιτούνταν για φυσική σταθεροποίηση του πληθυσμού θα έπρεπε να κυμαίνονται στις 140.000 τον χρόνο. Παρατηρούνται 2 μεγάλα πτωτικά κύματα στις γεννήσεις κατά τις περιόδους 1967-73 και 1980-90 με πτώση των μέσων όρων από 155.000 σε 145.000 και 105.000, που συμπίπτουν με περιόδους ύφεσης της οικονομίας και πολιτικών αβεβαιοτήτων. Μετά το 2000 παρατηρείται άνοδος των γεννήσεων παράλληλα με την γελοιότητα δανεικής ανάπτυξης (αισιοδοξία ζευγαριών για συνέχιση της βιούμενης ευημερίας που επιτρέπει την οικονομική επιβάρυνση ενός τέκνου) και κατάρρευση σε 80.000 κατ' έτος περίπου με την έναρξη του προγράμματος προσαρμογής/κρίση. Οι εισερχόμενοι στην παραγωγική διαδικασία συνεπώς (γεννήσεις μετά το 1990) με μέσο όρο περί τις 100.000/έτος καλούνται να καλύψουν στην επόμενη δεκαετία συνταξιοδοτικό κόστος μάζας εξερχομένων περί τις 160.000, πλέον της αυξητικής τάσης της μέσης ηλικίας θανάτου. Στα επόμενα διαγράμματα παρουσιάζεται η ηλικιακή πυραμίδα και η προβλεπόμενη για το 2040, το κόστος του συνταξιοδοτικού, οι ηλικίες συνταξιούχων, οι αναλογίες συνταξιούχων/εργαζομένων, γεννήσεις, θάνατοι και ισοζύγια στην Ελλάδα. Το ισοζύγιο γεννήσεων/θανάτων μεταπηδά σε αρνητικό το 2011 και το ισοζύγιο μετανάστευσης το 2010. Ο δείκτης γονιμότητας κυμαίνεται περί το **1,35 από το 1990** μέχρι σήμερα, με αναγκαίο δείκτη στο 2,1 τέκνα ανά γυναίκα προς απλή αναπλήρωση των γενεών. Οι ηλικιακές ομάδες 0-15 και 15-30 ετών εμφανίζουν ραγδαία υποχώρηση από το 2000 ως το 2021, η ομάδα 30-45 ήπια υποχώρηση και οι ομάδες 45-60 και 60+ ραγδαία άνοδο. Η εικόνα ανεστραμμένης ηλικιακής πυραμίδας του 2040 σε σύγκριση με το 2010 (εμφάνιση κρίσης), υποδηλώνει **απόλυτη κοινωνική καταστροφή και κατάλυση των δομών του κράτους/κοινωνίας**, αν δεν υπάρξει άμεση (εξωγενής??-όχι φυσικά είσοδος λάθρο) αναστροφή.

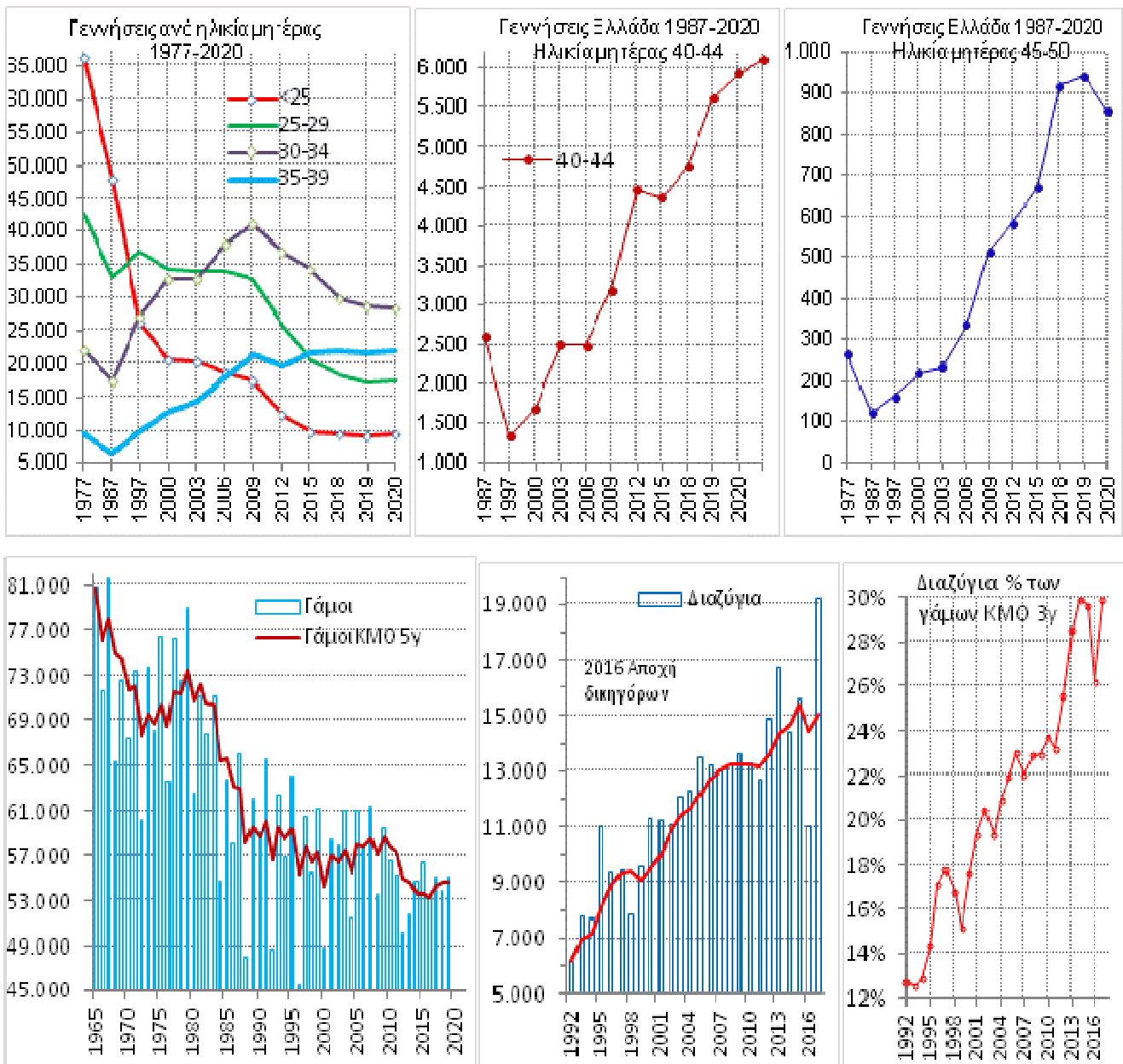




Ο μέσος όρος γάμων κατέρχεται στα τελευταία 50 χρόνια από 81.000 σε 51.000/έτος, η δε ετήσια αναλογία διαζυγίων προς γάμους από 12 σε 30% εντός 25ετίας. Το ποσοστό αυτό υποδηλώνει διαζύγια σαφώς υψηλότερα του 30% των γάμων, καθότι οι γάμοι προηγούνται διαζυγίων (π.χ. 2<sup>ος</sup> γάμος/1<sup>ο</sup> διαζύγιο στην στατιστική καταγραφή). Η



τεκνοποίηση προ 40ετίας προέκυπτε στην κατηγορία <29 ετών με ποσοστό 77%, σήμερα οι γεννήσεις μετά το 30 έτος ανέρχονται σε 70% του συνόλου με 8% εξ αυτών μετά το 40<sup>ο</sup> έτος.

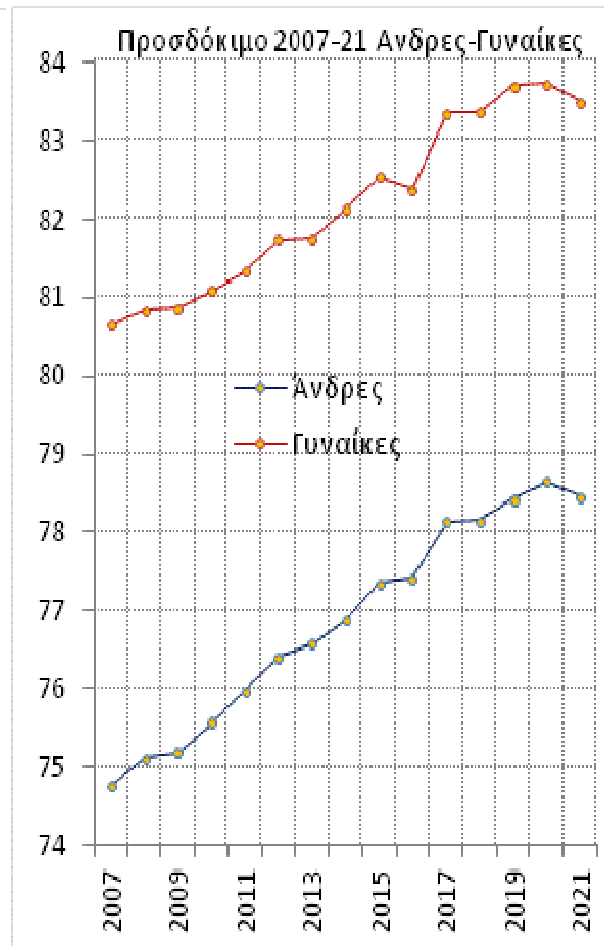
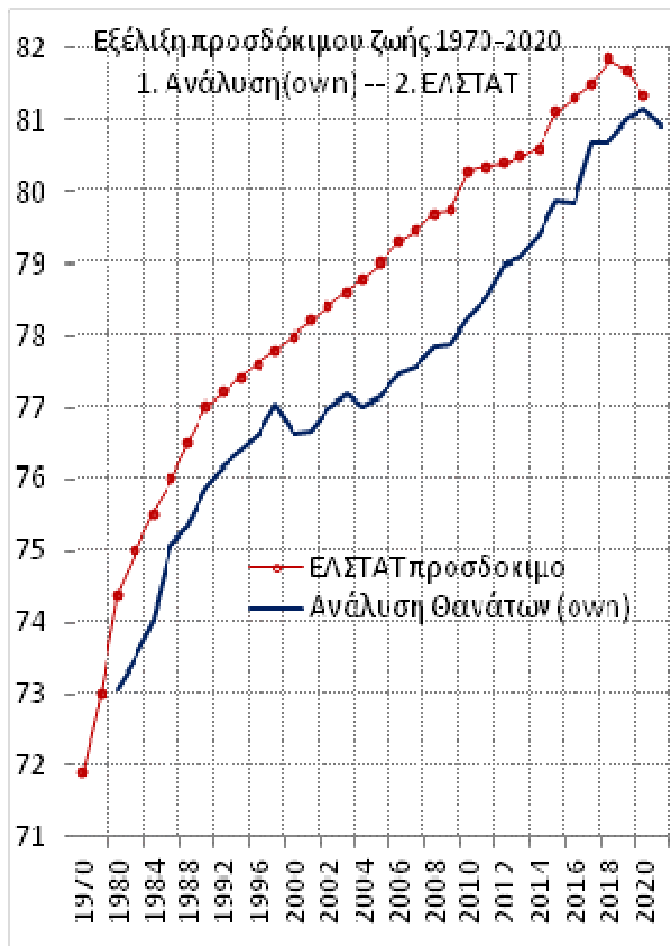
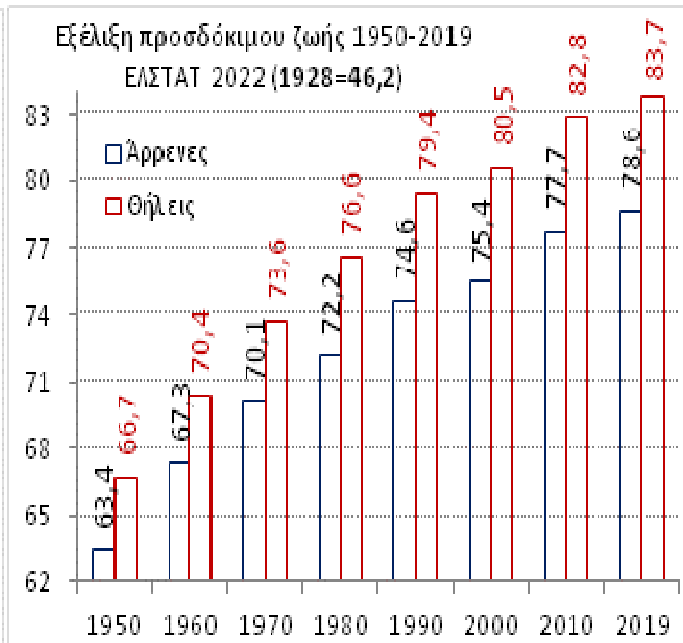
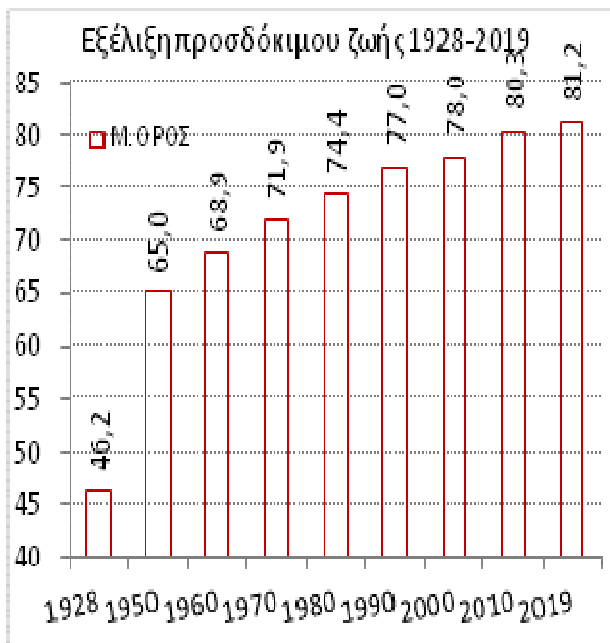


## Προσδόκιμο ζωής – Εργαζόμενοι - Συντάξεις - Μετανάστευση

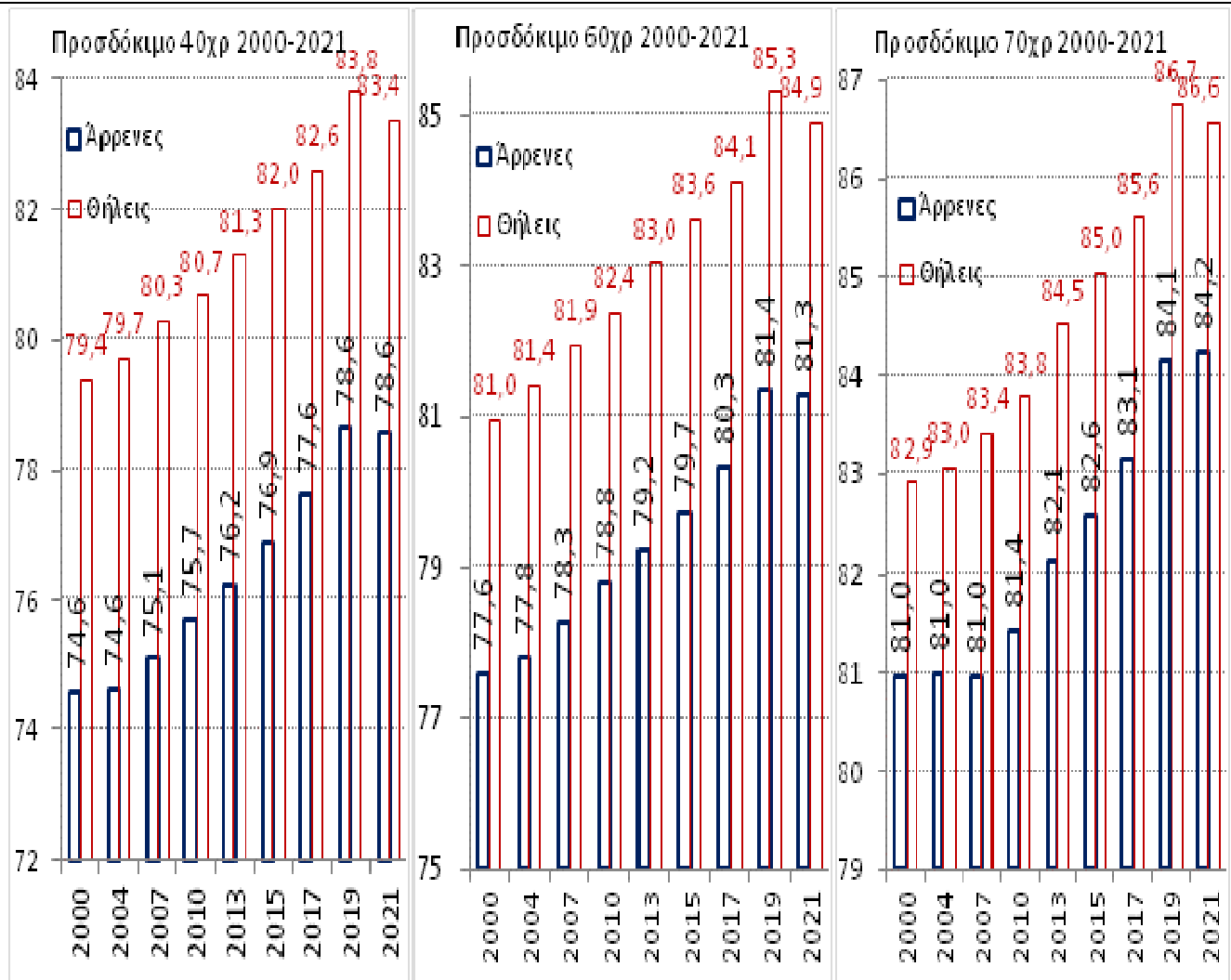
Η μέση ηλικία θανάτου/εξέλιξη προσδόκιμου αυξήθηκε από το 1970 μέχρι σήμερα κατά 10έτη (71,9 σε 81,2). Από το 2000 μέχρι σήμερα οι θάνατοι ανδρών συνολικά κάτω των 60 κατέρχονται σε 11% από 16% και των κάτω των 70 σε 25% από 34%, των δε γυναικών κάτω των 70 από 18 σε 13%. Οι ζώντες άνδρες στα 60 κατά το 2000 εμφάνιζαν πιθανότητα θανάτου στην ηλικιακή κατηγορία 60-69 21% σήμερα 16%, στην κατηγορία 70-79 36% σήμερα 25% και οι άνω των 80 44% και σήμερα 59%. Οι αντίστοιχες μεταβολές στις γυναίκες εν ζωή στα 60: 60-69 από 11% σε 8%, 70-79 από 29% σε 17% και >80 από 60% σε 75%.

Με χονδρικούς υπολογισμούς η επίπτωση από το ισοζύγιο γεννήσεων επιβαρύνει το συνταξιοδοτικό/ασφαλιστικό (κρατικές δαπάνες) με 1,4%, η ανασφάλιστη μετανάστευση με 1,3%, η μετακύλιση της ηλικίας θανάτου κατά 1,3% περίπου ανά έτος, συνολικά **4% ή 2,4Δισ€** με τα σημερινά δεδομένα. Σε βάθος 10ετίας αυτό σημαίνει  $96\%^{10} \Rightarrow$

**66,5% του σημερινού** επιπέδου για συντάξεις/περίθαλψη, ακόμη και αν παραμείνει η συνταξιοδοτική δαπάνη στο 16,5% του ΑΕΠ όπως σήμερα. Αν μειωθεί στο 13% που παραμένει ψηλότερο από την Ευρώπη, τότε το επίπεδο αναπλήρωσης κατέρχεται στο **52% του σημερινού**. Φυσικά τα ανωτέρω αποτελούν αντικείμενο εμπειριστατωμένης αναλογιστικής μελέτης, κάτι που φυσικά προφανώς και έχει γίνει και αποφεύγει να δημοσιοποιήσει τόσο η Ελλάδα, όσο και η Ευρώπη με ρεαλιστικούς όρους, καθότι το πρόβλημα είναι, αν και σε μικρότερο βαθμό, Πανευρωπαϊκό.



Εξέλιξη προσδόκιμου ζωής κατά Ελ.Στατ και με προσωπική ανάλυση πινάκων θανάτων

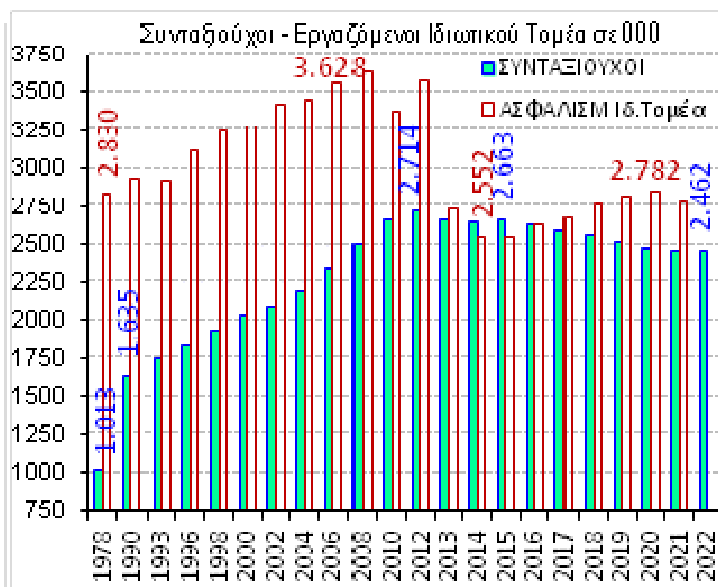
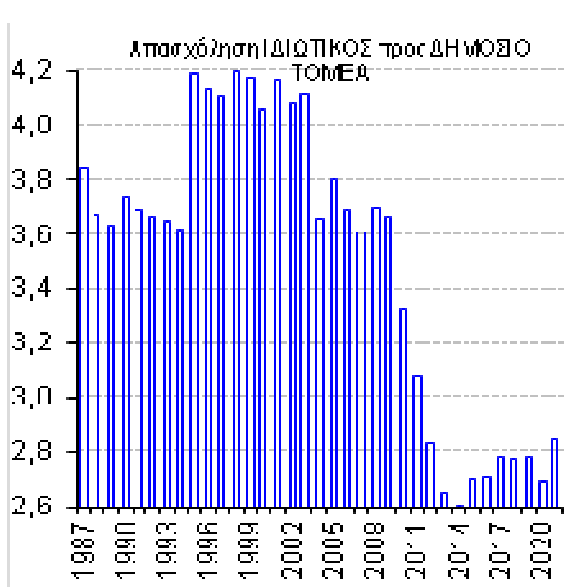
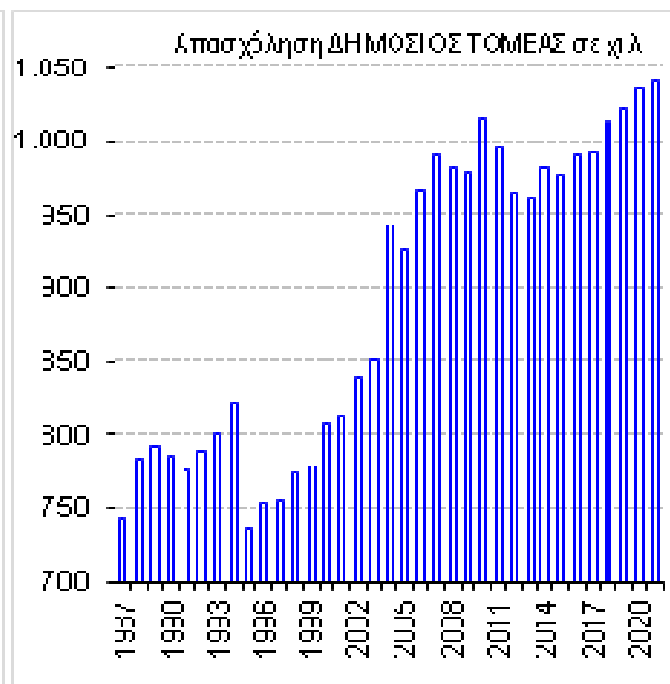
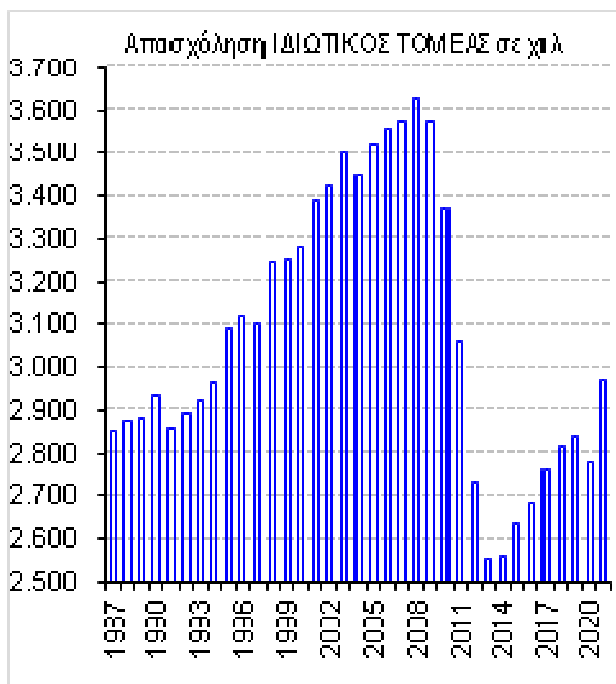


**Το προσδόκιμο ηλικίας ζωής αυξάνει όσο υψηλότερη η ηλικιακή κατηγορία (μαθηματικά λογικό καθότι ο 60/70χρονος επιβίωσε των θανάτων σε μικρότερες ηλικίες).**

Η παρατήρηση της εξέλιξης του μεγέθους των ηλικιακών ομάδων αρρένων (5ετίες) 0-30ετών σε βάθος 15ετίας (δηλαδή η εξέλιξη του γκρουπ 0-4 του 2002 σε 20-24 το 2012 και αντίστοιχα για τις άλλες 5ετίες), μετά από εκκαθάριση πληθυσμιακών ομάδων κατά τους θανάτους οδηγεί στην εικόνα μετανάστευσης με ραγδαίες μειώσεις πληθυσμού των παραγωγικών ηλικιών μετά το 2007. Μέχρι το 2007 εμφανίζεται αύξηση παραγωγικών ομάδων λόγω εισρέουσας μετανάστευσης. Η μείωση στο σύνολο των 6 ηλικιακών ομάδων ανέρχεται σε 10% του πληθυσμού τους. Πρόκειται για τρομακτική αιμορραγία με συνέπειες κατά την επόμενη 20ετία για ασφαλιστικό, ΑΕΠ, εξέλιξη γεννήσεων, χειρότερες από πόλεμο

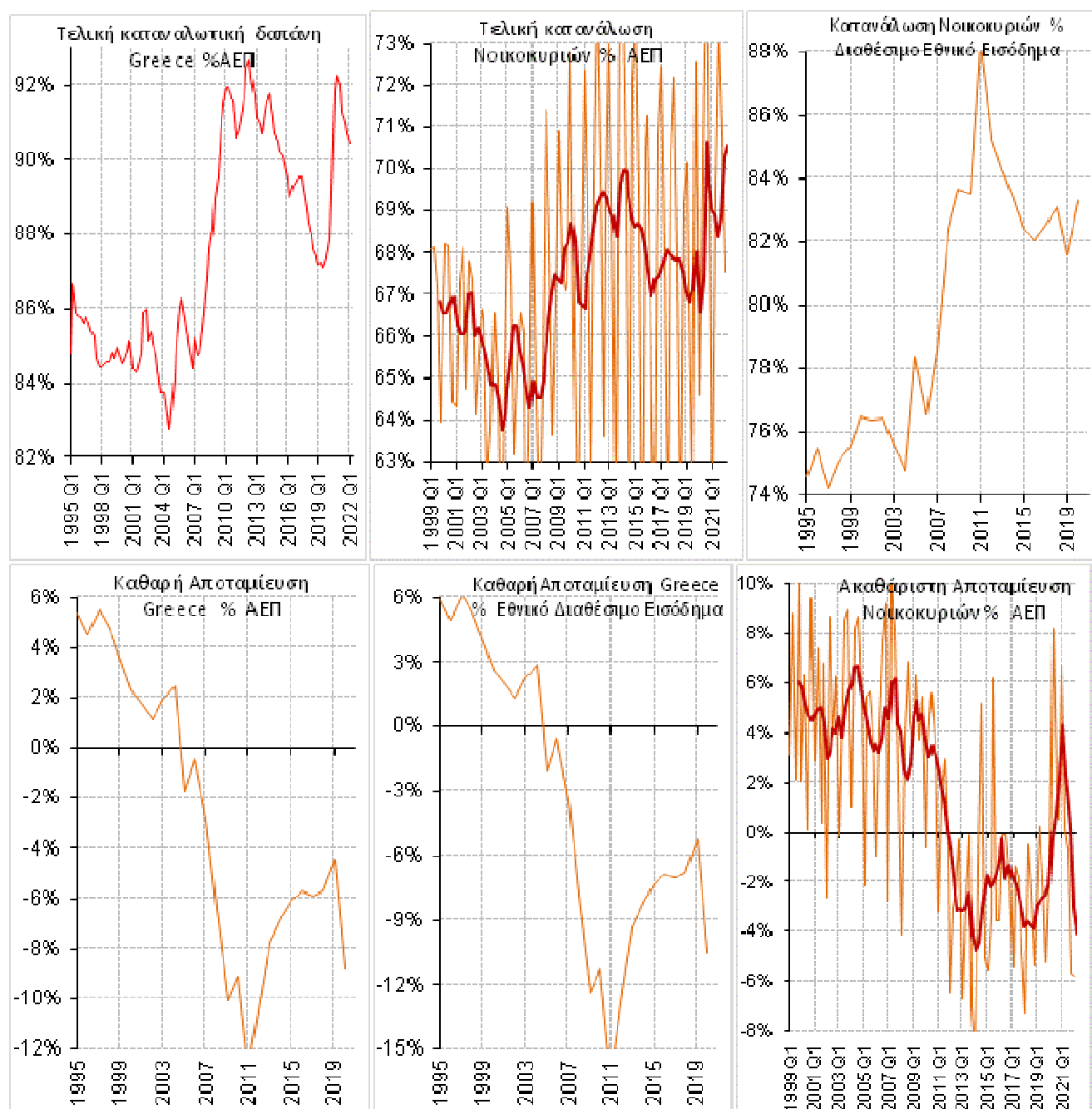
Το σύνολο των εργαζομένων/ασφαλισμένων στον Ιδιωτικό Τομέα ανέρχεται σε **2,97εκ** συμπεριλαμβανομένων και των αυτοαπασχολούμενων. Απέναντι τους προς «εκτροφή» απαντώνται **1,04εκ** εργαζόμενοι του Δημοσίου τομέα **0,6εκ.** άνεργοι, **2,46εκ.** συνταξιούχοι ετήσιας δαπάνης **30Δις€** (μετά τις περικοπές), **3,2εκ** μη ενεργοί (στους οποίους συμπεριλαμβάνεται και μέρος των συνταξιούχων) και **1,51εκ.** ηλικίας κάτω των 15 ετών. Οι ελπίδες επιβίωσης των αναλογιών (του συστήματος) είναι **ΜΗΔΕΝ (0)** για περίοδο μεγαλύτερη των 5 ετών. Η απασχόληση στον Δημόσιο τομέα αυξάνεται και πάλι ανεξέλεγκτα, προφανώς υποθέτω με την αποφυγή εμπλοκής της Ε.Ε. για να μην ζήσουν 2<sup>η</sup> Τσιπρική περιπέτεια. Το σύνολο των εργαζόμενων στον Ιδ. Τομέα οριακά ξεπερνά το σύνολο των συνταξιούχων.

Το σύνολο της συνταξιοδοτικής δαπάνης το 2021 ανήλθε σε 30Δις€ περίπου και το σύνολο των συνταξιούχων σε 2,456εκ με δαπάνη 2,34Δις€/μήνα. Σύνολο πληθυσμού 2022 10,4εκ. κάτοικοι. Οι Συνταξιούχοι κάτω των 65 ετών(6/22) ανέρχονται σε 502.044 ή 20,4% του συνόλου, όπως και η **συνταξιοδοτική δαπάνη (6,5Δις€έτος)**. Εάν η ηλικία συνταξιοδότησης ήταν ενιαία και το σύνολο του υπερήλικου πληθυσμού ήταν δικαιούχοι σύνταξης (που δεν συμβαίνει) και με βάση την σημερινή ηλικιακή πυραμίδα, συνταξιούχοι θα ήταν όλοι οι κάτοικοι της χώρας από το 64<sup>ο</sup> έτος και άνω. Η μέση σύνταξη ανέρχεται σε 889€/μήνα. Προφανές ποιοί είναι συνταξιούχοι κάτω των 65.**Δεν μπορώ να φανταστώ στυγνότερη δικτατορία εκμετάλλευσης δούλων που να έχει εφαρμόσει παρόμοιο σύστημα χωρίς να χυθεί αίμα.** Στα παρακάτω διαγράμματα εμφανίζονται οι ανισοροπίες του Ελληνικού μοντέλου κατανομής εργασίας- αμοιβής μεταξύ του Ιδιωτικού τομέα και Δημοσίου- Συντάξεων. Οι αμοιβές/έτος του παραγωγικού τομέα ανέρχονται σε 22Δις με 14χ€έτος κατά κεφαλήν για μισθωτούς με αμοιβές μικρότερες των 3000€ μικτών/μήνα (97% του συνόλου= παραγωγοί της προστιθέμενης αξίας), του Δημοσίου σε 18,7Δις€ με 19χ€έτος κατά κεφαλήν και των συντάξεων σε 30,6Δις€.

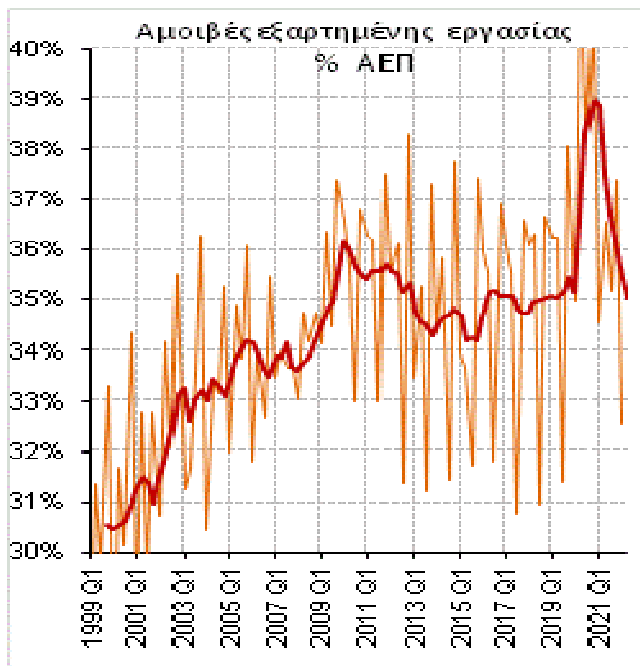


## Κατανάλωση – Αμοιβές εργασίας – Ακαθάριστος σχηματισμός κεφαλαίου

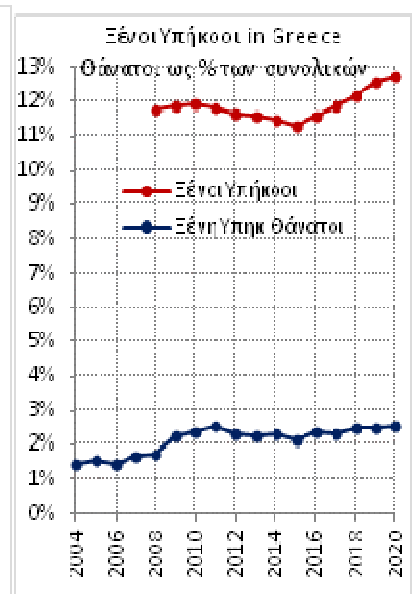
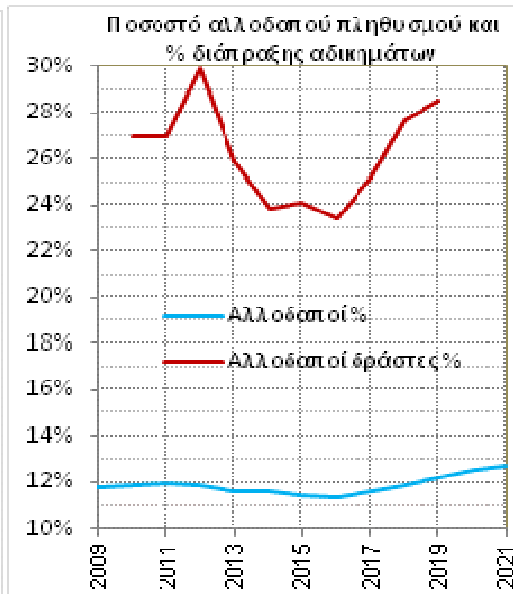
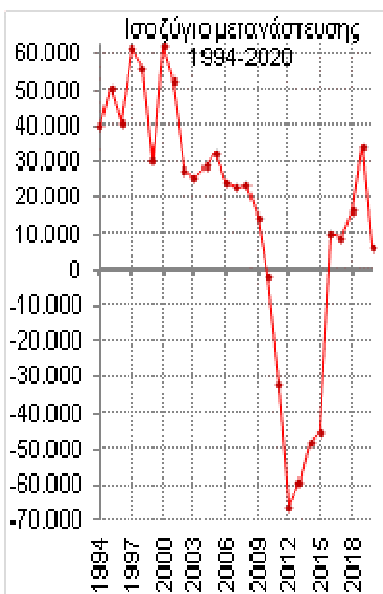
Προς παρατήρηση οι πολύ υψηλές καταναλωτικές δαπάνες (άρνηση υποχρεωτικής προσαρμογής στο παραγόμενο εισόδημα) συνολικά αλλά και των νοικοκυριών, η πτώση των αμοιβών εξαρτημένης εργασίας σε <34%, δείγμα αναρχοαυτόνομης κοινωνίας και η ραγδαία πτώση των αποταμιεύσεων (αυξανόμενη αρνητική αποταμίευση κατ'έτος), που σημαίνει κοινωνία που τρώει της σάρκες της, αρνούμενη να προσαρμοσθεί. Ραγδαία πτώση του Ακαθάριστου σχηματισμού κεφαλαίου που δεν αντιστοιχεί πιθανόν ούτε στις αναγκαίες επενδύσεις αντικατάστασης (αποσβεσθείσες). Η αποταμίευση έχει καταστεί αρνητική από το 2013 σε επίπεδα -4/-8% του επίσημου διαθέσιμου εισοδήματος



Οι επιπτώσεις υψηλής κατανάλωσης και αρνητικής συνολικής αποταμίευσης θα εμφανισθούν στην επόμενη 10ετία, όταν γίνεται εμφανής η απαξίωση των επενδύσεων προηγούμενων ετών (ανάλογα με την μη ανανέωση στόλου οχημάτων). Η απαξίωση είναι βραχυπρόθεσμα μη ανατάξιμη, χωρίς εξωγενή παρέμβαση ή εξεύρεση – εισροή απρόβλεπτων νέων πόρων



**Χαμηλό ποσοστό αμοιβών εξαρτημένης εργασίας στο ΑΕΠ=> Ανοργάνωτη/άναρχη κοινωνική δομή. 2. Οι αποσβέσεις παγίων συνολικά υπερβαίνουν από το 2010 τον ακαθάριστο σχηματισμό κεφαλαίου => Απαξίωση χώρας.**



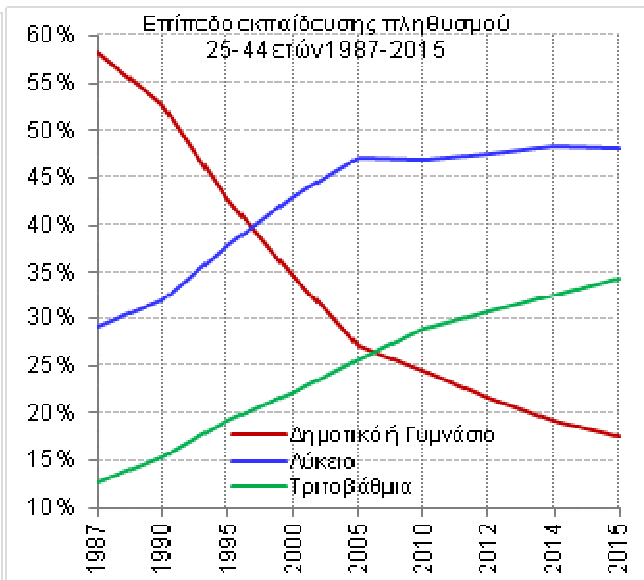
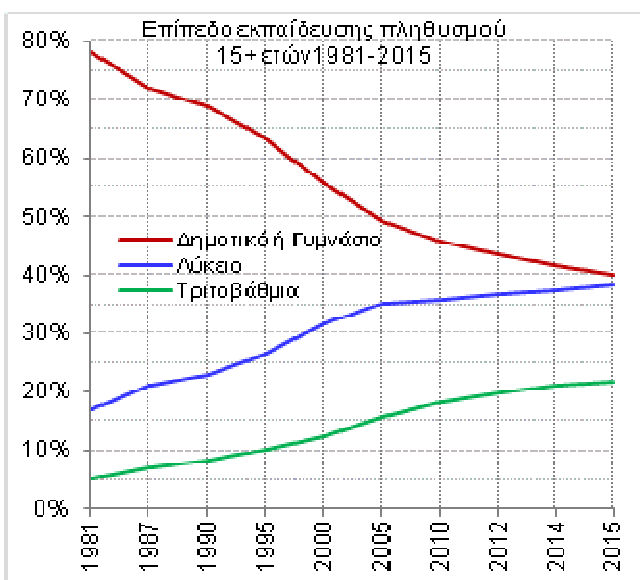
**Εξαιρετικά υψηλό ποσοστό εγκλημάτων (29%) του μεταναστευτικού πληθυσμού (12%).**

### Εκπαίδευση - Μορφωτικό επίπεδο

Η εξέλιξη του μορφωτικού επιπέδου είναι εντυπωσιακή ως παρουσίαση σε διαγράμματα και αποτελεί πιθανόν το μεγαλύτερο πρόβλημα της ελληνικής κοινωνίας γελοιότητας, όπου οι γονείς επιθυμούν όλα τα παιδιά τους επιστήμονες, το κράτος μετέτρεψε τον εαυτό του σε εξυπηρετητή της επιθυμίας με παράλληλη απόκρυψη επί μακρόν της ανεργίας και τροφοδοσία διάφορων άχρηστων σχολών με φοιτητές και διδάσκοντες σε διάφορες περιθωριακές πόλεις με τροφοδοσία „φοιτητών“. Η εικόνα ύπαρξης 50% αποφοίτων λυκείου και 30% τριτοβάθμιας εκπαίδευσης, έναντι 30 και 13% προ 30ετίας μόνον τιμή δεν περιποιεί στο κράτος-κοινωνία, παρά δίνει την εικόνα επιλογής αυτοκτονίας, εκτός αν επρόκειτο για υπερδύναμη που αντικαθιστά το παραγωγικό της δυναμικό με εισαγωγή δούλων, προς διεκπεραίωση της παραγωγικής διαδικασίας και των βοηθητικών εργασιών.

Λογική αναλογία σε μία κοινωνία υπηρεσιών θα απαιτούσε 10% προσωπικό διοίκησης (πτυχιούχοι), 20% προσωπικό υποστήριξης- ενδιάμεσης διεκπεραίωσης εντολών (ΤΕΙ-Λύκεια-Εργοδηγοί) και 70% εκτελεστικό προσωπικό (Γυμνάσιο-Τεχνική Σχολή). Σε κοινωνία 1<sup>ο</sup>γενούς- 2<sup>ο</sup>γενούς παραγωγής τα ποσοστά είναι αντίστοιχα 5-10-85%.

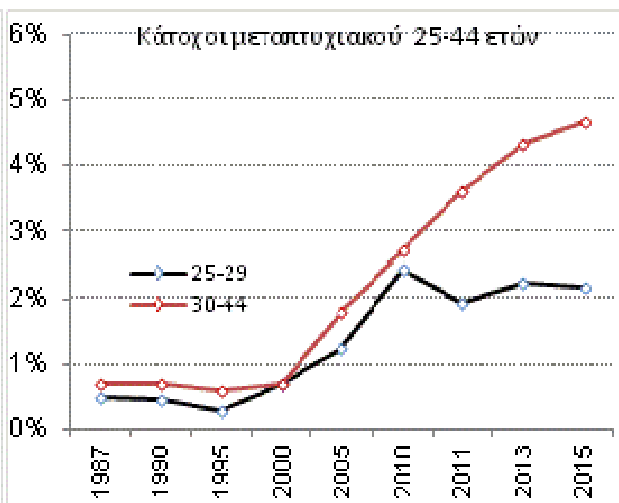
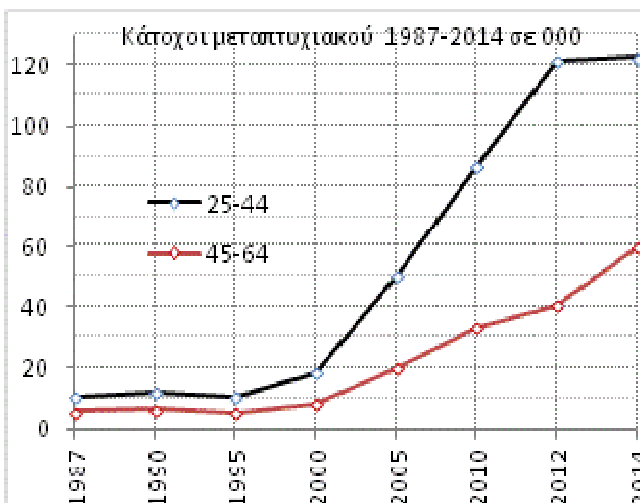
Παράλληλα παρατηρείται και δημιουργία βιομηχανίας παραγωγής μεταπτυχιακών τίτλων προς πάσα χρήση στα όρια της γελοιότητας. Η παραγωγή τεράστιας ποσότητας μεταπτυχιακών εξυπηρετεί την ύπαρξη και καλύτερη αμοιβή άχρηστων διδασκόντων μέσω κονδυλίων παιδείας και την απολαβή επιδομάτων (100€?) από άχρηστο, συνήθως δημοσιουπαλληλικό προσωπικό με εμφάνιση μεταπτυχιακών σπουδών θεολογίας, θεάτρου, αλλά συχνά και MBA. Κατά το 1995 οι κάτοχοι μεταπτυχιακών τίτλων ηλικίας 25-44 ετών ανέρχονταν σε 10.159. Το 2015 η ηλικιακή αυτή ομάδα αντιστοιχεί στους 45-64 ετών όπου εμφανίζονται 55.276 κάτοχοι μεταπτυχιακών, προφανώς μαϊμού τίτλοι επιδομάτων, ή Όπως αντιλαμβάνεσθε η επιθυμία για μόρφωση στην Ελλάδα έρχεται αργααααά.



Μεταπτυχια	1987	1990	1995	2000	2005	2010	2012	2014
25-29	2,042	2,535	1,613	4,894	11,500	23,423	19,819	17,064
30-44	8,576	9,156	8,547	13,369	38,298	63,486	101,665	105,452
25-44	10,617	11,691	10,160	18,263	49,798	86,909	121,484	122,516
45-64	5,649	6,409	5,067	8,004	20,192	33,025	40,800	59,646
25-64	16,266	18,101	15,227	26,266	69,991	119,934	162,284	182,161

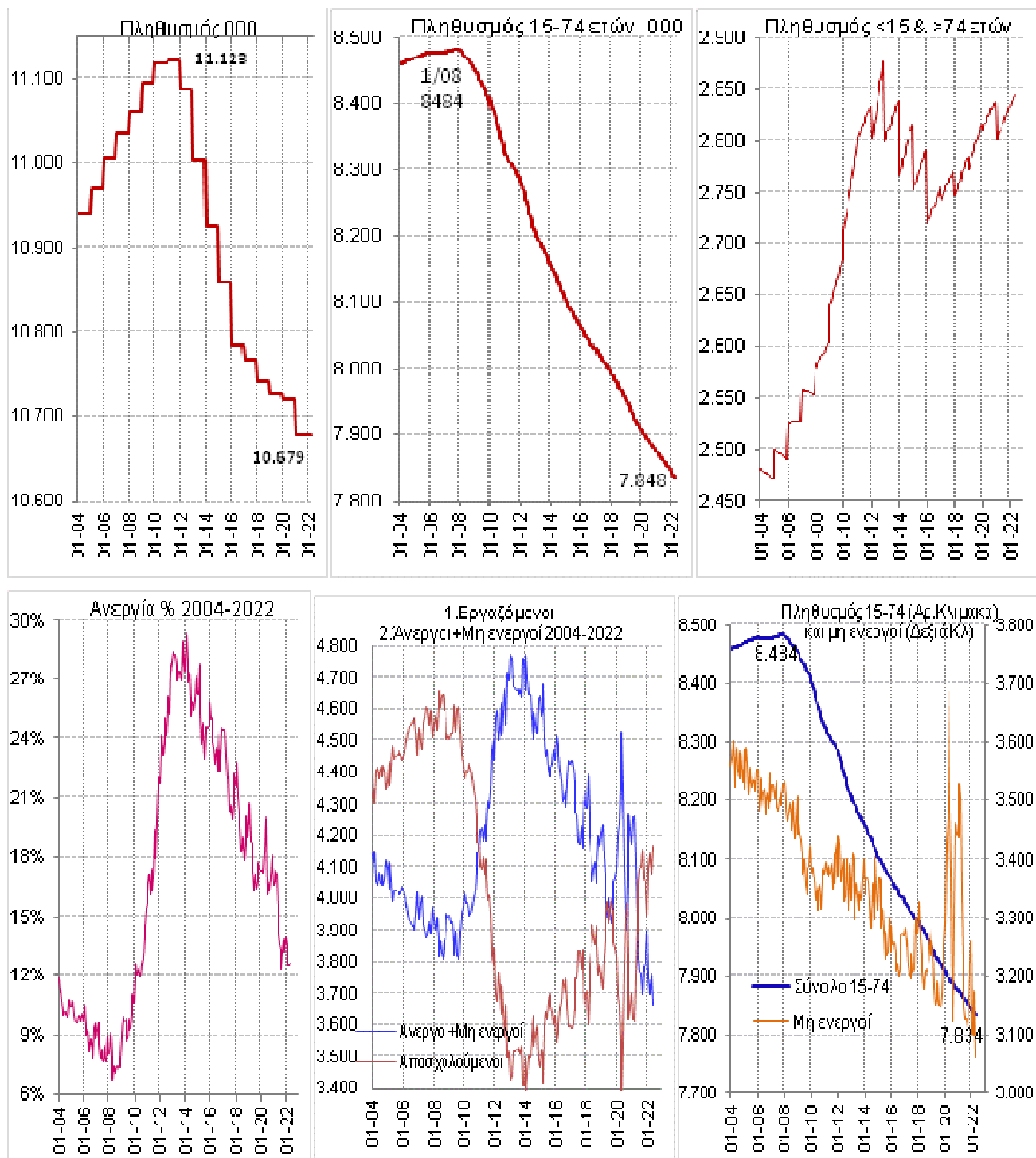
  

Βιομηχανία μεταπτυχιακών		
Έτος	Ηλικία	Κάτοχοι
1995	25 - 44	10.159
2015	45 - 64	55.276



## Ανεργία

Ραγδαία άνοδος ανεργίας σε 28% (2013), παρά την ήδη πολύ χαμηλή απασχόληση στο σύνολο του ενήλικου πληθυσμού (45%) σε σύγκριση με Usa (58%) και Γερμανία (68%) και την άρνηση συρρίκνωσης της απασχόλησης στον δημόσιο τομέα. Από το 2014 εμφανίζεται μείωση της ανεργίας, με σημερινό επίπεδο περί το 12,5% περίπου με παράλληλη μείωση όμως του εν' δυνάμει ενεργού πληθυσμού κατά 600.000. Πιθανόν η επιδείνωση του δημογραφικού τα επόμενα χρόνια να επιφέρει σταθεροποίηση ανεργίας, αλλά μεγαλύτερα ελλείμματα του συνταξιοδοτικού συστήματος. Το ποσοστό βεβαίως υποκρυπτόμενης απασχόλησης στο Δημόσιο με προσωρινές συμβάσεις και των επιδοτούμενων προσλήψεων δεν μπορεί να αποτιμηθεί. **Οι εργαζόμενοι πάντως στο σύνολο το πληθυσμού ανέρχονται στο 1<sup>ο</sup> 5μηνο του 2022 σε 38,3%.**

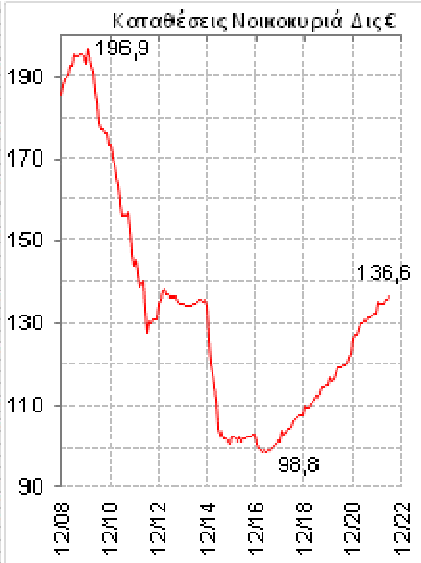
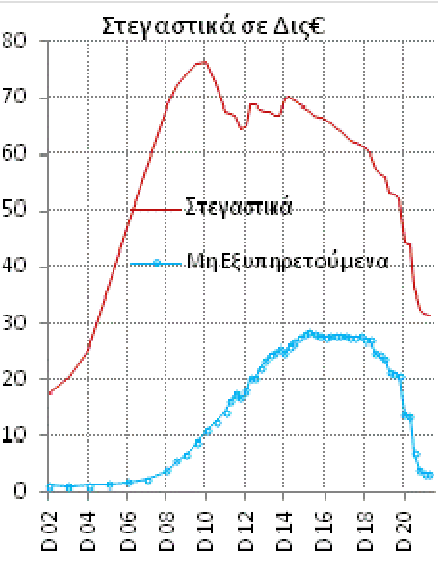
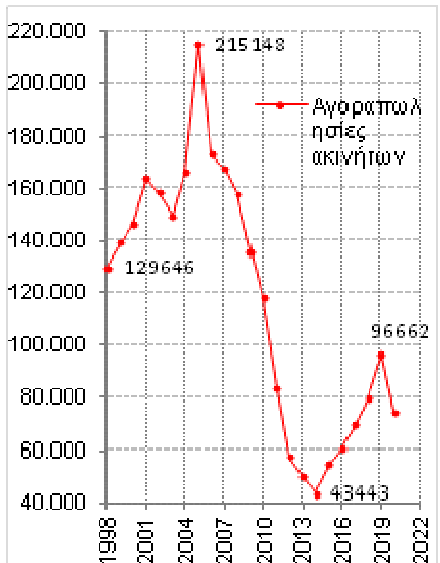
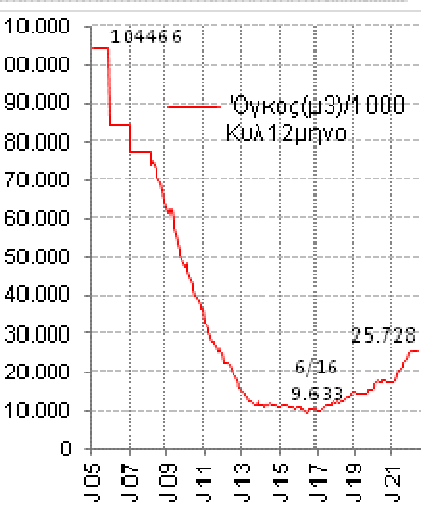
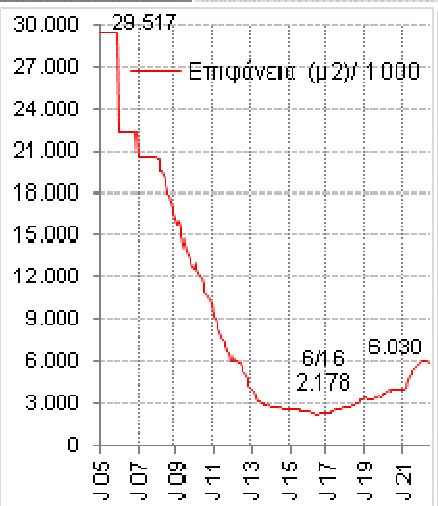
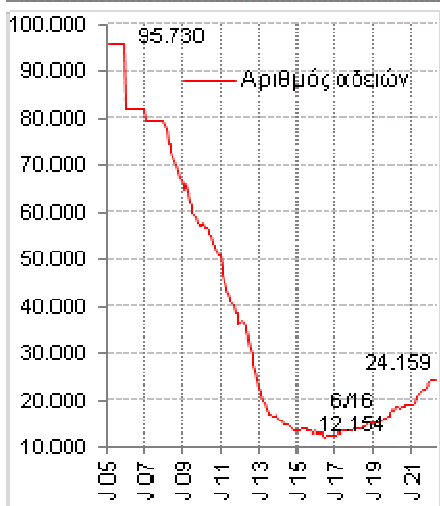
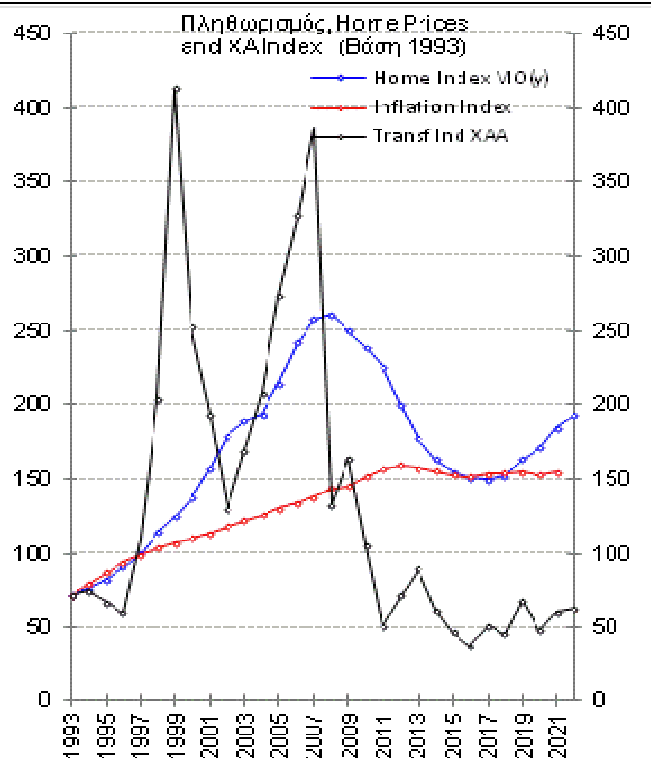
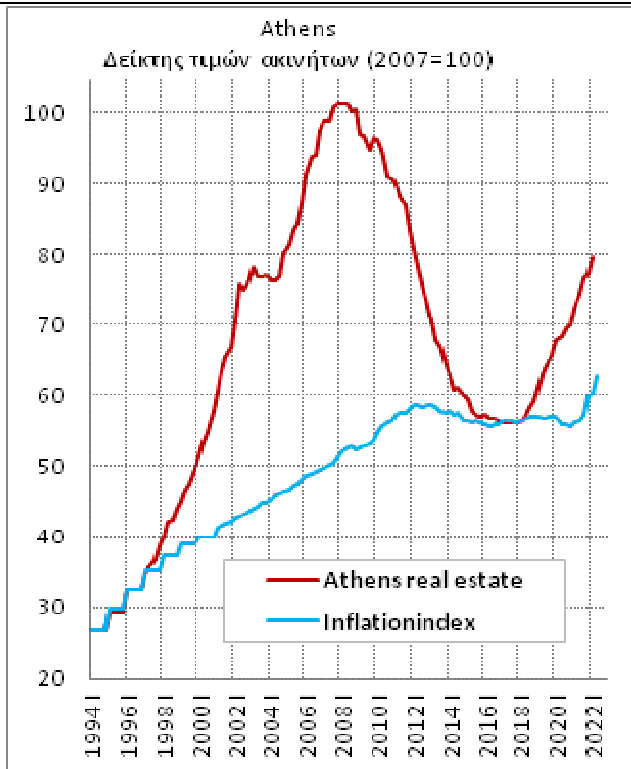




**Ακίνητα:** Η Ελλάδα παρουσίασε σε σύγκριση με άλλες χώρες αυξημένο και χρονικά συμπεσμένο βαθμό αστυφιλίας και μετανάστευσης στις δεκαετίες του 60 και 1970. Με βάση δείκτη το 1993 παρατηρήθηκε υπεραπόδοση τιμών ακινήτων έναντι πληθωρισμού κατά >100%. Η απόκλιση διορθώθηκε πλήρως στην 10ετία 2008-2017, με υποχώρηση τιμών κατά 44%. Από το 2018 εμφανίσθηκε αδικαιολόγητη αύξηση τιμών, με σημερινή υπεραπόδοση έναντι του πληθωρισμού κατά 27% και έναντι του ΧΑ κατά 206% σε χώρα πληθυσμιακά συρρικνούμενη. Η αντιστοιχία μετοχών/ ακινήτων υποδηλώνει υποχώρηση τιμών ακινήτων ή ταχύτερη άνοδο ΧΑ έναντι ακινήτων. Η συνδιακύμανση ακινήτων πληθωρισμού, και μετοχών με βάση το 1993 παρουσιάζεται σε διάγραμμα παρακάτω. Οι καταθέσεις των νοικοκυριών συρρικνώθηκαν κατά 100Δις€ (197=>98), και τα καθαρά διαθέσιμα των νοικοκυριών (Καταθέσεις-Δάνεια) υποχώρησαν από 78Δις€ το 2009 σε 6Δις€ το 2015 και τα μη εξυπηρετούμενα στεγαστικά ανήλθαν σε 42,2% του συνόλου (ΤτΕ), με προφανή πίεση στην αγορά όταν **απελευθερωθούν οι δημοπρασίες**. Το μέγιστο ύψος χορηγήσεων στεγαστικών ανήλθε τον 8/10 σε 81Δις€. Οι διαγραφές στεγαστικών έχουν ανέλθει (2021) σε 8Δις€ τα μη εξυπηρετούμενα εμφανίζονται πλέον ως 3,2Δις€ σε υπόλοιπο στεγαστικών 31,4Δις€. **Αδυνατό να συμπεράνω τι εκκρεμεί στην αποτύπωση ισολογισμών των Τραπεζών.**

Οι καταθέσεις των νοικοκυριών αυξήθηκαν από το 2017 και μετά από 98 σε 136Δις€, εν μέρει και λόγω επιδομάτων-μη κατανάλωσης λόγω εγκλεισμού – καραντίνας 2020-21. Η οικοδομική δραστηριότητα (Αρ. Αδειών, Επιφάνειες, Όγκοι) υποχώρησε στην 10ετία 2006-16 κατά 87-92-91% αντίστοιχα. Στην συνέχεια υπήρξε ανάκαμψη, εν' μέρει λόγω συσσωρευμένης ζήτησης, η οποία έχει ξεπεράσει το 100% από τα χαμηλά επίπεδα, παραμένει όμως στο 20-25% των κορυφών του 2006. Οι αγοραπωλησίες εμφάνισαν υποχώρηση 2005-14 κατά 80% (43χιλ. συναλλαγές έναντι 215χιλ. το 2005) και κυμαίνονται περί τις 80χιλ. την τελευταία 3ετία. Η απογραφή 2011 εμφανίζει 6,38 Εκ. Κατοικίες (κατοικούμενες 4,12Εκ και κενές 2,25Εκ). Ο μόνιμος πληθυσμός έχει μειωθεί κατά την τελευταία 10ετία (2011-21) κατά 700.000 κατοίκους παραγωγικών κυρίως ηλικιών (παρουσιάστηκε και ανωτέρω στις δημογραφικές εξελίξεις). Η ανοδική πορεία του πληθωρισμού, η οποία και θα ενταθεί τα επόμενα έτη θα δημιουργήσει την επόμενη γενιά κόκκινων ακινήτων και μεγάλο ποσοστό απλήρωτων ενοικίων φυσικά. Συμπέρασμα είναι ότι δεν πρόκειται να υπάρξει μεσομακροπρόθεσμα άνοδος τιμών, αλλά πιθανότατα περαιτέρω **απαξίωση για όλες ανεξαιρέτως τις μικρο-μεσοαστικές περιοχές**, σε βαθμό ερήμωσης, και απόλυτη **απαξίωση των εξοχικών κατοικιών μικρού και μεσαίου μεγέθους**, για τις οποίες δεν θα υπάρχει προφανώς ούτε καν δυνατότητα συντήρησης, και λόγω αύξησης υποχρεωτικών ρευστοποιήσεων αλλά και αύξησης των φορολογικών βαρών, καθότι τα ακίνητα ανήκουν υποχρεωτικά σε κάποιον, ο οποίος αποτελεί και τον φορολογικά υπόχρεο, σε αντίθεση με τα κεφάλαια που μπορούν να αφαιρεθούν από το σύστημα.. **Διατήρηση αξίας** προβλέπεται στις επιλεγμένες μη επεκτάσιμες τοποθεσίες (φιλέτα) Αθηνών και Θεσσαλονίκης, και **άνοδος τιμών** σε τουριστικές περιοχές (κυρίως νησιά) με μεγάλη τουριστική πληρότητα, περιορισμένη έκταση και ζήτηση εξωτερικού, **σε συσχετισμό φυσικά** με τις αντίστοιχες περιοχές Ισπανίας, Ιταλίας και Νότιας Γαλλίας.

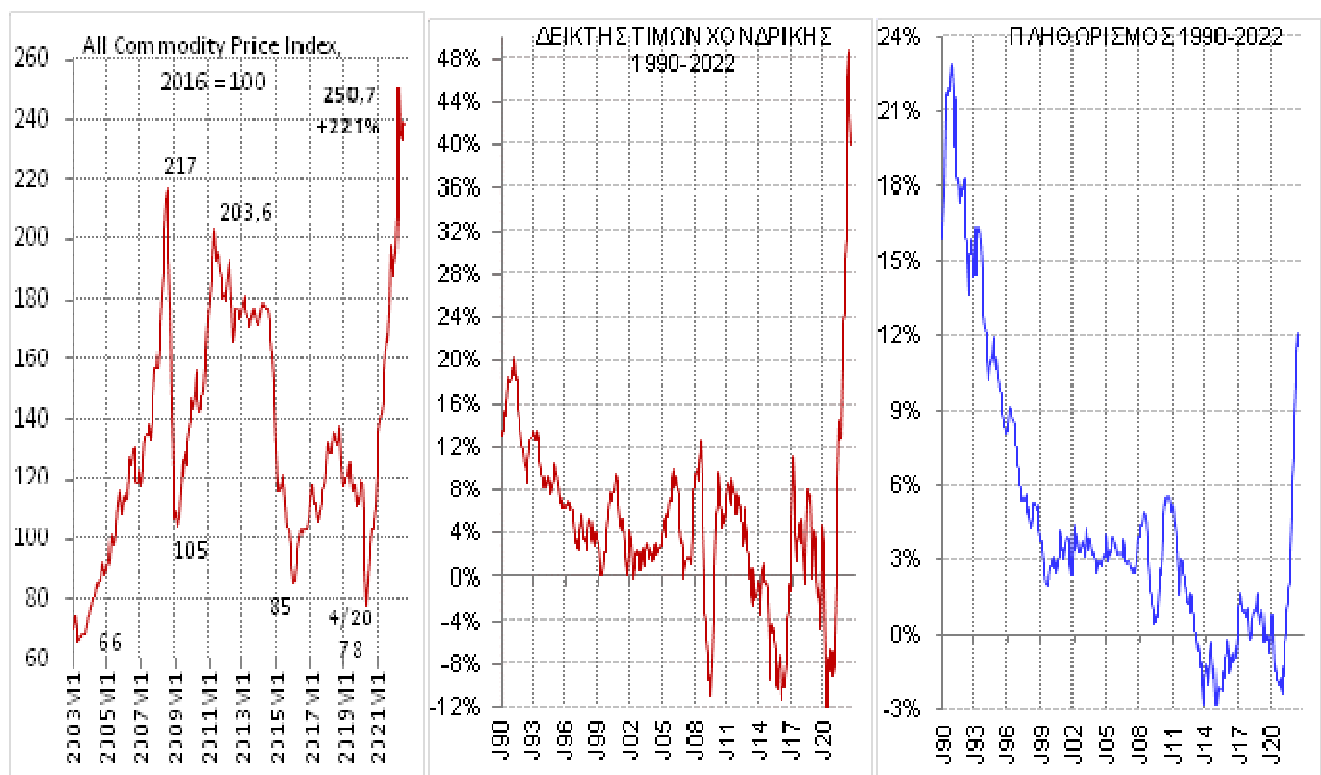
Η άνοδος του τελευταίου έτους σε τιμές και ενοίκια πιστεύω πως αποτελεί αυτό που χρηματιστηριακά αποκαλείται το “τίναγμα της ψόφιας γάτας” και νομίζω πως αποτελεί **μοναδική ευκαιρία ρευστοποιήσεων** από τους έχοντες χρηματιστηριακή παιδεία.



Δείκτης τιμών Ακινήτων και συνδιακύμανση με Πληθωρισμό και ΧΑ – Οικοδομική δραστηριότητα (Άδειες- Επιφάνειες- Όγκοι- Συναλλαγές) -- Στεγαστικά Δάνεια και μη Εξυπηρετούμενα – Καταθέσεις Νοικοκυριών

## Πληθωρισμός – Χονδρική:

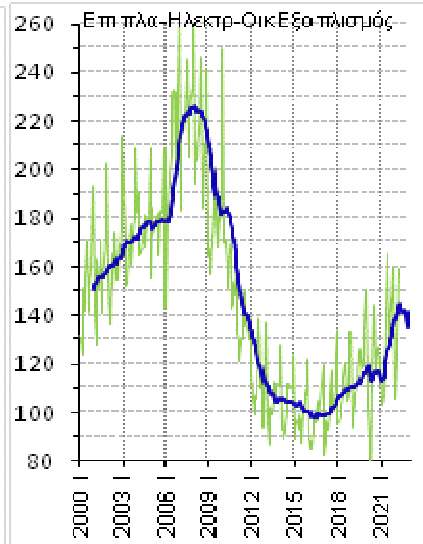
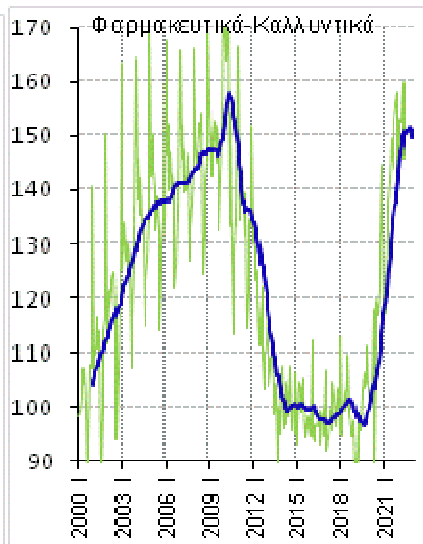
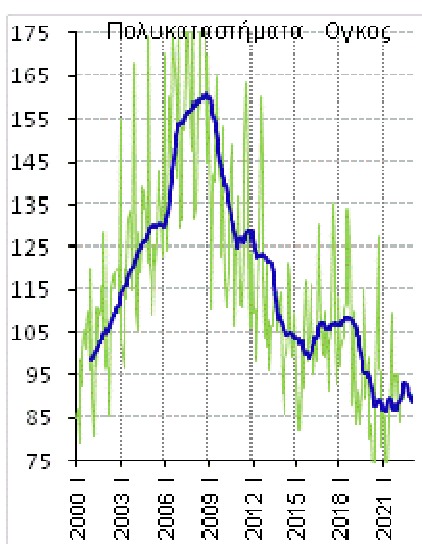
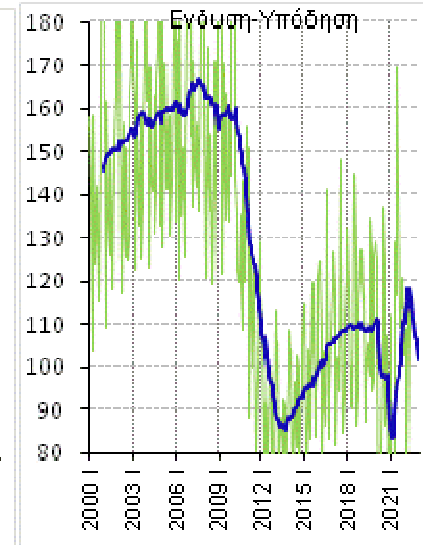
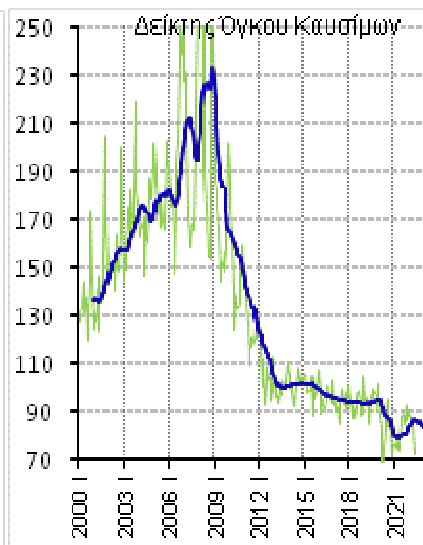
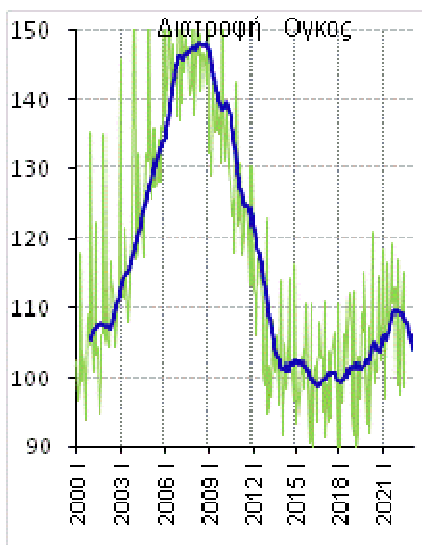
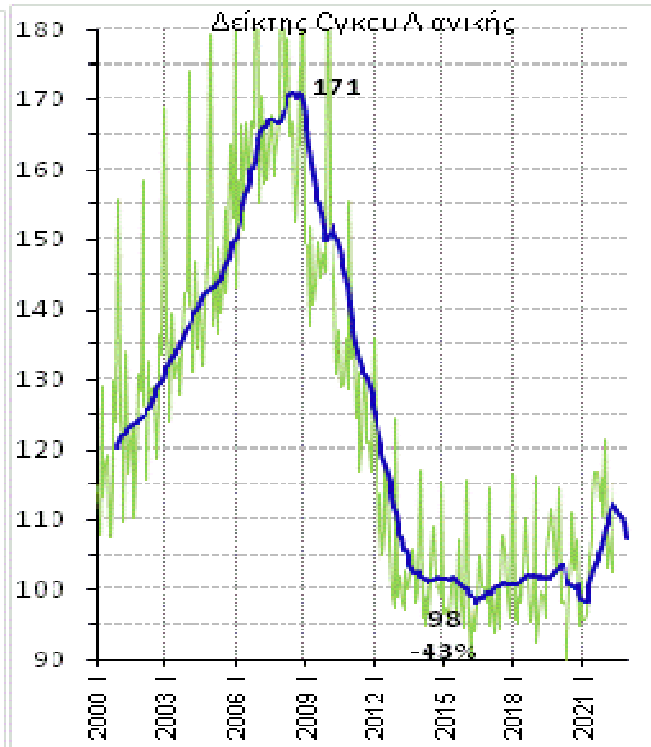
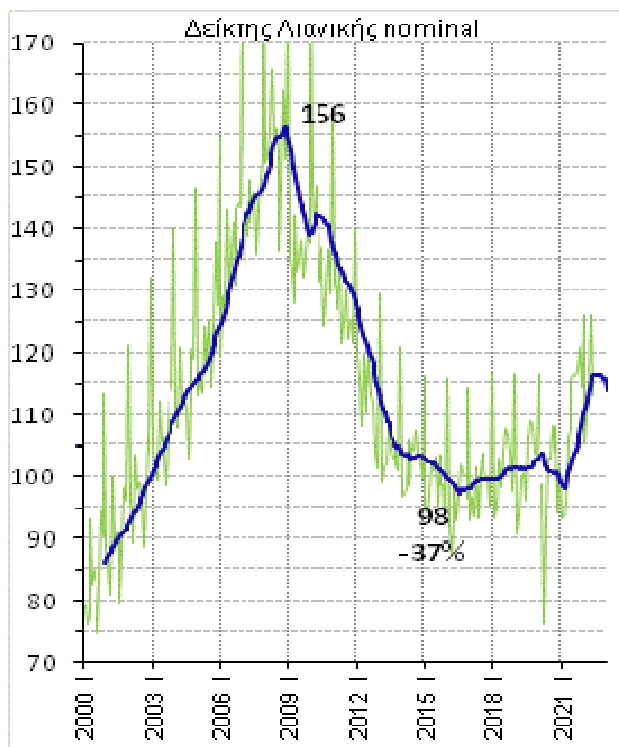
Ο πληθωρισμός υποχωρούσε συνεχώς από το 1991 που βρέθηκε σε επίπεδο 23% και εμφάνισε διακύμανση μεταξύ 0-4% από την είσοδο στο Ευρώ μέχρι και το 2013 όπου κατέστη αρνητικός τον 3/13 και παρέμεινε κυρίως σε αρνητικό έδαφος μέχρι το 2021 με μικρή ενδιάμεση προσέγγιση του 1%. Ο μέσος όρος 1/13-10/21 ανέρχεται σε -0%. Η επάνοδος σε θετικούς ρυθμούς το 2017 κατά 1,1% οφείλεται σε φορολογικές αυξήσεις. Οι τιμές χονδρικής (Δείκτης τιμών παραγωγού) εμφάνισαν εντονότερες διακυμάνσεις μεν μεταξύ +10% και -12% με συνολικό αποτέλεσμα όμως στο διάστημα 2012-9/21 αντίστοιχα 0%. Μη ενσωμάτωση αυξήσεων χονδρικής στον πληθωρισμό (λιανική) σημαίνει συμπίεση των περιθωρίων κέρδους των επιχειρήσεων λιανικής, λόγω προσπάθειας παραμονής στην αγορά. Αντίστροφα σημαίνει αύξηση περιθωρίων λιανικής. Μη ενσωμάτωση αυξήσεων πρώτων Υλών και ενέργειας στον δείκτη τιμών παραγωγού σημαίνει μείωση περιθωρίων κέρδους παραγωγών, αδύνατη long term. Την τελευταία 2ετία ο δείκτης Πρώτων Υλών εμφάνισε μέγιστη άνοδο 221%, το τελευταίο 12μηνο ο δείκτης τιμών παραγωγού εμφανίζει άνοδο που έφθασε στο 49%, με τον πληθωρισμό μέχρι στιγμής σε μέγιστο 12,1% και προφανή εκκρεμότητα περαιτέρω ανόδου, με ενσωμάτωση και αναμενόμενων μισθολογικών διεκδικήσεων.



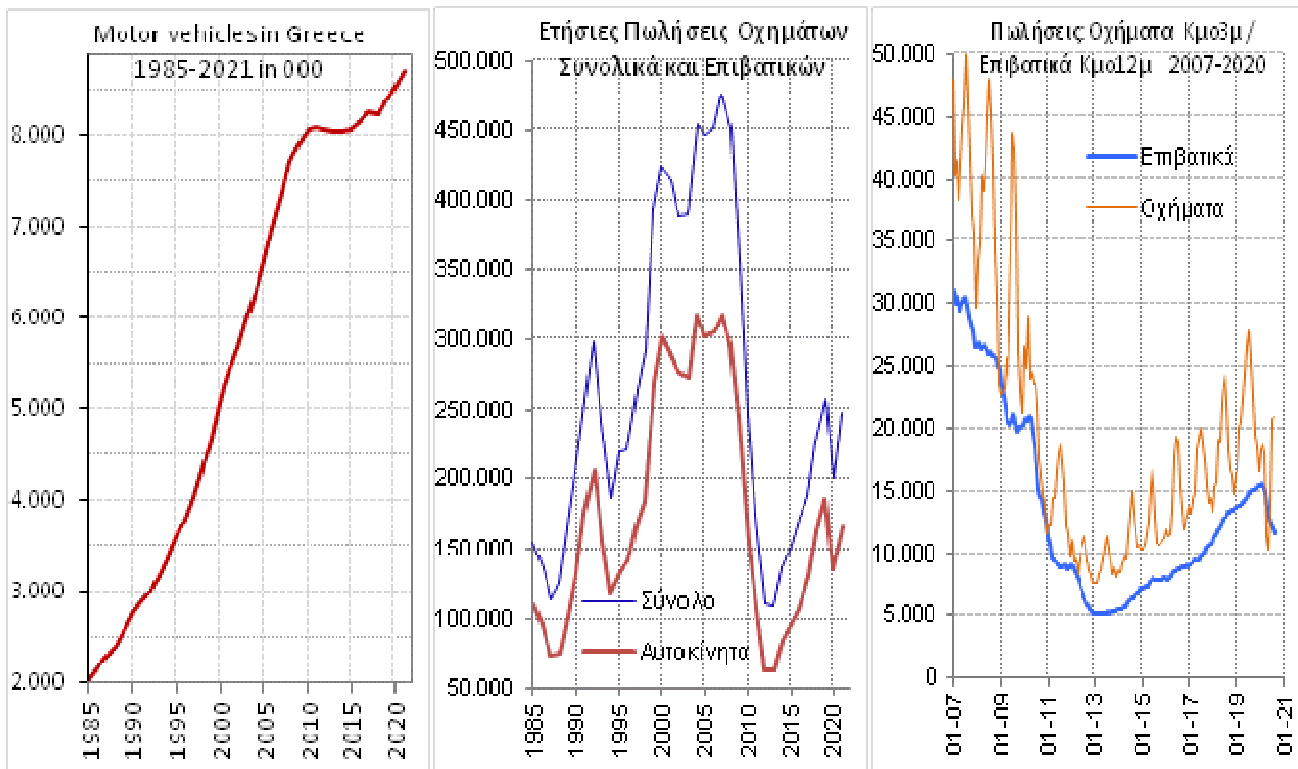
## Λιανικές πωλήσεις

Η πτώση λιανικών πωλήσεων κατά την κρίση αποτυπώθηκε σε -37% ονομαστικά και -43% κατ' όγκο (2015 και 2021 έναντι του 2008) και υποδηλώνει μεγάλο πρόβλημα τόσο στην λειτουργία καταστημάτων λιανικής και στην αλυσίδα χρηματοδότησης, όσο και στην τελική καταγραφή του ΑΕΠ. Μετά την αναίρεση των περιοριστικών μέτρων εξόδου παρατηρούμε άνοδο λιανικής κατά 15% σε 12μηνη βάση ονομαστικά και 10% κατ' όγκο. Οι όγκοι λιανικών πωλήσεων υπολείπονται ακόμη και σήμερα του επιπέδου του 2000, η δε αποτύπωση των επί μέρους κλάδων δίνει καταστροφική εικόνα για έπιπλα, ηλεκτρικές συσκευές, ένδυση, υπόδηση, πολυκαταστήματα, η οποία μετριάζεται στον Γενικό Δείκτη από την σχετική αντοχή των τροφίμων. Εντυπωσιακή

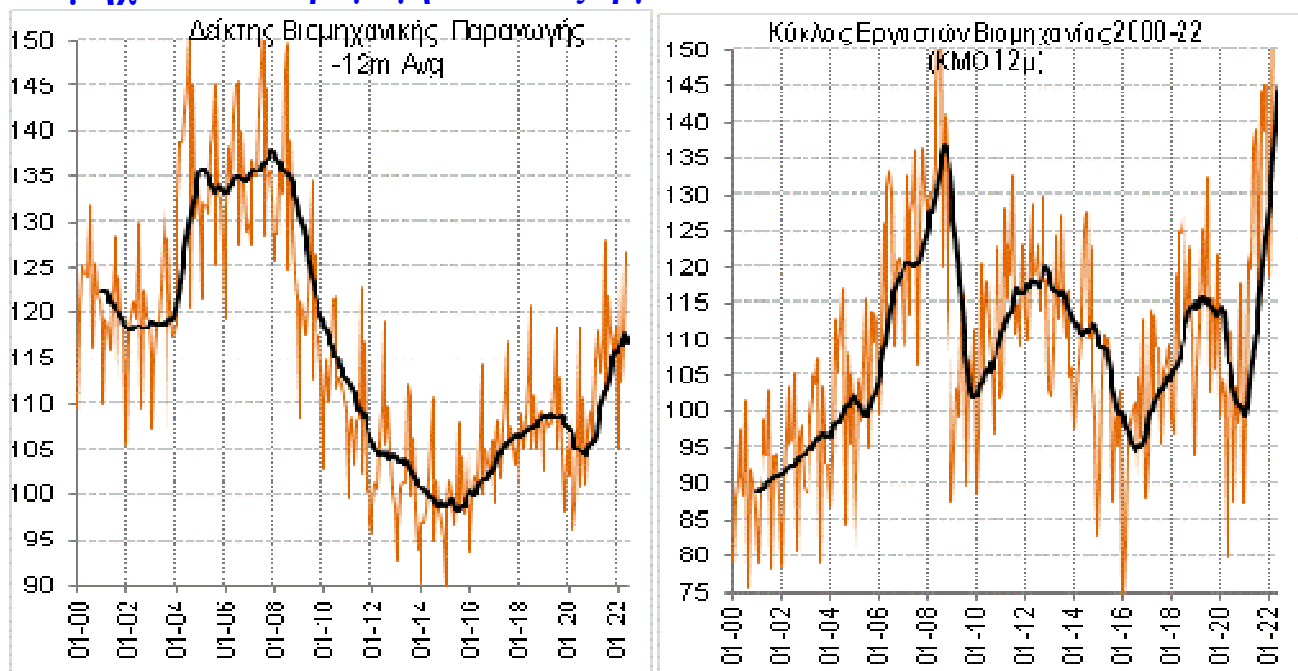
είναι η υποχώρηση όγκου καυσίμων κατά 65% στην δεκαετία. Λόγω εξάλειψης των επιδομάτων Covid και θέρμανσης αναμένω νέα υποχώρηση πωλήσεων κατά το 2023.



**Πωλήσεις οχημάτων:** Η κατάρρευση πωλήσεων οχημάτων κατά την κρίση (109χιλ οχήματα 2013 έναντι 477χιλ το 2007 =>-77%) επέφερε αντίστοιχη υστέρηση στους εισπραττόμενους φόρους, όπως και στα προσδοκώμενα έσοδα λόγω αυξήσεων σε φόρο καπνού, καυσίμων και ΦΠΑ παρά το επιθετικό φοροκυνηγητό. Σταθεροποίηση σε 230χιλ οχήματα και 165χιλ. επιβατηγά ανά έτος στην 4ετία 2018-21. Σε επίπεδο στόλου χώρας 8,7εκ. οχημάτων θα προκύψουν μεγάλες περιβαλλοντικές επιπτώσεις από γήρανση στόλου, αλλά και οικονομικές επιπτώσεις από μεγάλο αριθμό ανασφάλιστων και χωρίς τεχνικό έλεγχο σε κυκλοφορία και τα ακινητοποιημένα σε δημόσιους χώρους. Ο τρέχων **ρυθμός αντικατάστασης ερειπίων (2021) ανέρχεται σε 35 έτη** έναντι 12 ετών στην Δυτική Ευρώπη.



### Βιομηχανία: Παραγωγή - Κύκλος εργασιών



Η βιομηχανική παραγωγή κυλιόμενου 12μηνου προς το καλύτερο 12μηνο (12/07) ανέρχεται σε -15% και βρίσκεται λίγο κάτω από τα επίπεδα του 2000, ενώ στην διάρκεια της κρίσης υποχώρησε σε επίπεδα του 1980. Η πτώση κύκλου εργασιών αφού ξεπέρασε σε τρέχουσες τιμές το -30% το 2016 προς το 2008, ανέκαμψε έκτοτε κατά 15% μέχρι το τέλος του 2021 και κατά 45% το 6μηνο 2022 κυρίως λόγω πληθωρισμού ΠΥ και ενέργειας. Ο δείκτης Κύκλου Εργασιών Βιομηχανίας υποδηλώνει περαιτέρω άνοδο πληθωρισμού τους επόμενους μήνες.

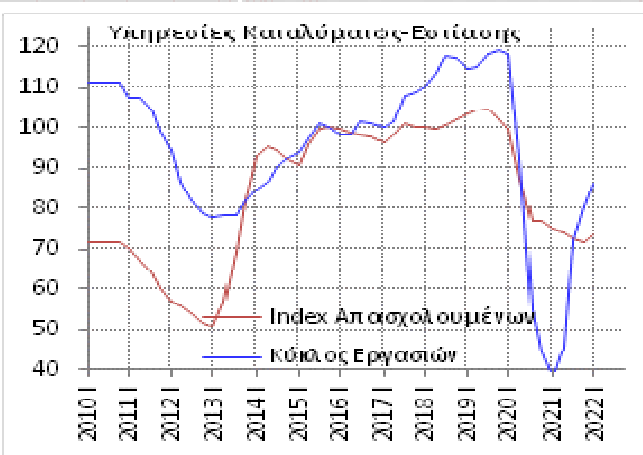
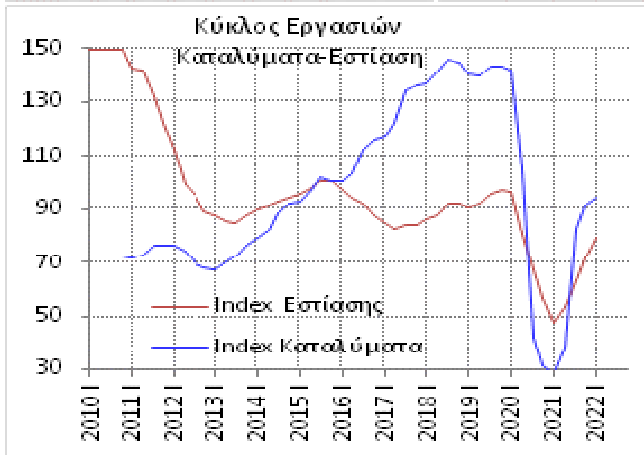
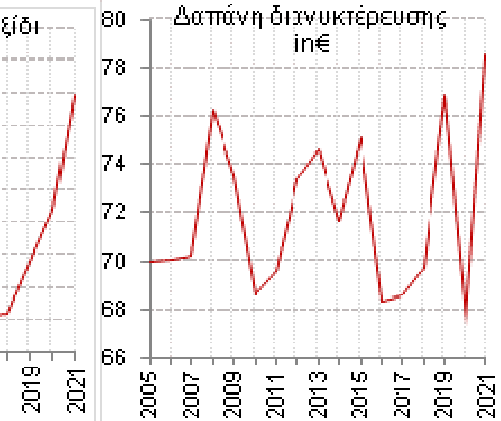
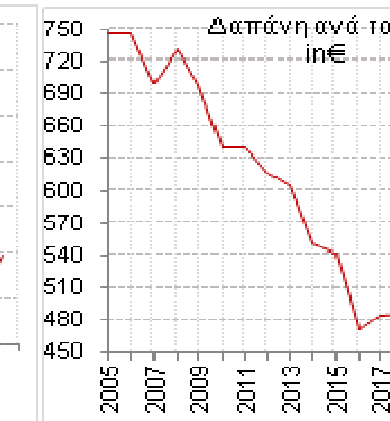
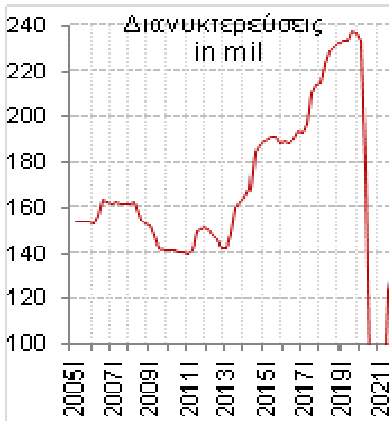
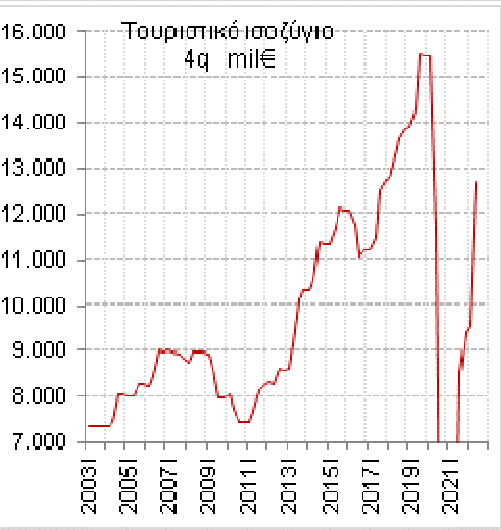
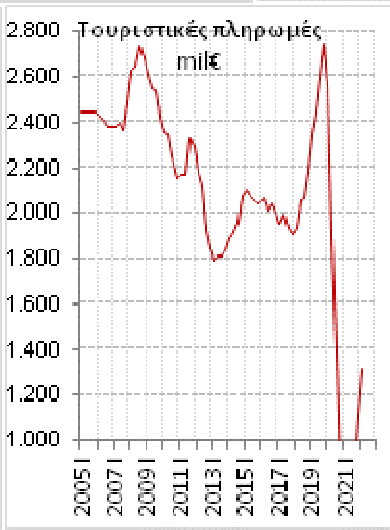
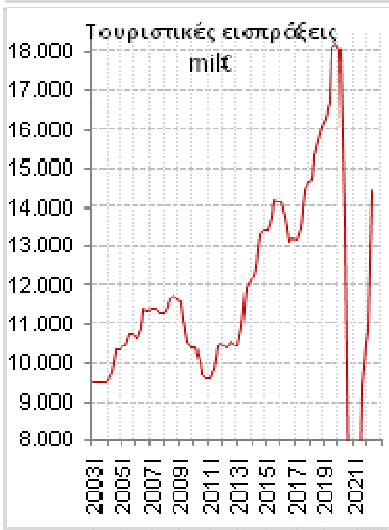
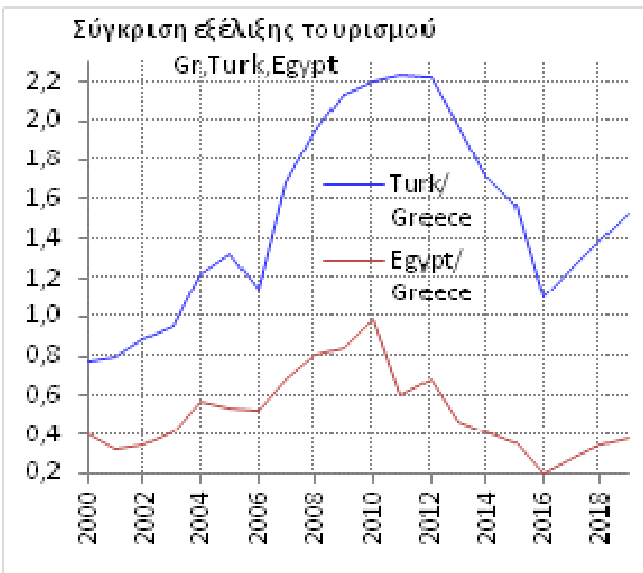
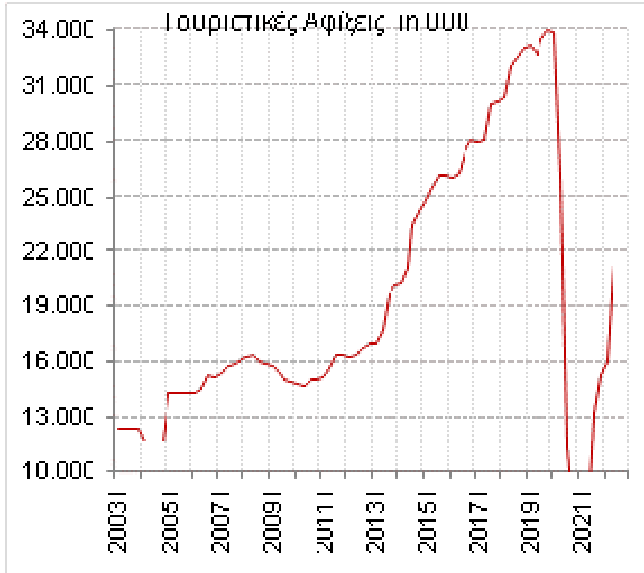
## **Τουρισμός**

Μετά την υποχώρηση του Τουρισμού 2009-12 (πτώχευση Gr) σε αφίξεις και εισροή συναλλάγματος (-10%/-20%), υπήρξε αλματώδης μεγέθυνση σε αφίξεις και λιγότερο ισχυρή σε συνάλλαγμα βοήθους και της αραβικής κρίσης, των τρομοκρατικών ενεργειών και της πολιτικής κατάστασης στην Τουρκία. Η ανάκαμψη του τουρισμού οδήγησε το 2014 σε υπέρβαση των επιπέδων του 2008. Ο αριθμός αφίξεων έφτασε τα 34εκ. (συμπεριλαμβανόμενες κρουαζιέρες), έναντι 16εκ. το 2008 (αύξηση 112% σε 11 έτη), με παράλληλη αύξηση του ταξιδιωτικού ισοζυγίου από 9Δις€ σε 15,5Δις€ (+72%) Αρνητική εικόνα υπάρχει στην δαπάνη ανά τουρίστα που υποχωρεί από 750€ σε 480€ εντός δεκαετίας, εν μέρει αναμενόμενη λόγω συμπίεσης των τιμών, αλλά και πιθανόν φυσικά και με εξεύρεση τρόπων απόκρυψης εισροών, μέσω πληρωμών στο εξωτερικό ή την σύσταση εταιρειών με έδρα στο εξωτερικό, λόγω υπερφορολόγησης. Τα τελευταία χρόνια εμφανίζεται αξιόλογη αύξηση των δαπανών ανά ταξίδι, με το επίπεδο όμως να παραμένει χαμηλότερο του 2005. Τα έτη 2020-21 χαρακτηρίστηκαν από τον κορονοϊό και την κατάρρευση αφίξεων και εισπράξεων, το 2022 δίνει την εικόνα επαναπροσέγγισης των επιπέδων του 2019, για τελευταία μάλλον χρονιά πριν την κατάρρευση της Δυτικής Οικονομίας.

Ανεπαρκέστατοι πολιτικοί των τελευταίων 10ετιών κατάφεραν με ηλίθιες επιλογές, αποστάσεις αιγιαλού, συντελεστές δόμησης και άλλα, με δυσμενέστερους όρους από τους πολιτισμένους ανταγωνιστές (Γαλλία, Ιταλία, Ισπανία), να αποτρέψουν την εγκατάσταση μεγάλων αλυσίδων τουρισμού στην Ελλάδα (μαζικός τουρισμός 4\*-5\*). Παράλληλα "δικαιούται ο κάθε ξυπόλητος" να χτίζει αυθαίρετο με αμίαντο/λαμαρίνα πάνω στο κύμα, χωρίς να διώκεται. Η διανοητική – πολιτική ανεπάρκεια προγραμματισμού δεν επέτρεψε την εκμετάλλευση ενός εργαλείου εξαιρετικής ανάπτυξης της χώρας, σε εποχή που οι συγκυρίες ήταν ευνοϊκές (70's-today κλίμα-διαθέσιμο εισόδημα Δύσης). Οι οικονομικές εξελίξεις, αλλά και η κλιματική αλλαγή δεν επιτρέπουν αισιοδοξία για το μέλλον. Πιστεύω ότι το 2023 θα είναι χρονιά υποχώρησης και το 2024 απαξίωσης. Οι δαπάνες Τουρισμού είναι οι πρώτες που περικόπουν οι Βορειοευρωπαίοι σε συνθήκες κρίσης. Επίσης η ταχύτητα της κλιματικής αλλαγής θα μπορούσαν (?) να οδηγήσουν σε μεγάλη επιδείνωση το κλιματικό μας πρόβλημα (Αφρική?) με μετατόπιση του εύκρατου μεσογειακού κλίματος βορειότερα (Β. Ιταλία -Κροατία/ Αδριατική) εντός 10ετίας.

### **Διαγράμματα:**

- 1.Αφίξεις Αλλοδαπών (κυλιόμενο 12μηνο in 000)**
- 2.Index (σύγκριση) εξέλιξης αφίξεων Ελλάδος, Τουρκίας, Αιγύπτου. (Η Τουρκία εμφανίζει διπλάσιο ρυθμό ανάπτυξης του Ελληνικού και η Αίγυπτος ισότιμο παρά τις αναταραχές)**
- 3. Εισπράξεις- Πληρωμές => Τουριστικό Ισοζύγιο. (κυλιόμενο 12μηνο in mil€)**
- 4.Διανυκτερεύσεις in mil – Δαπάνη ανά Ταξίδι και ανά Διανυκτέρευση in €.**
- 5.Index Κύκλου Εργασιών Καταλυμάτων / Εστίασης – Index Απασχολούμενων.**



## Κατάσταση 12/2019 Δημόσια Οικονομικά -Χρηματοοικονομικά

Όλη η διαδικασία αργής προσαρμογής της Ελληνικής Οικονομίας και παραμονής της χώρας στο Ευρώ, μετά την χρεοκοπία του 2009, βασίστηκε στην υπόθεση διαίωνισης του Δυτικού/Ευρωπαϊκού Συστήματος χαμηλών-μηδενικών επιτοκίων και στο μικρό μέγεθος των ελληνικών χρεών-Οικονομίας στα πλαίσια της Ευρωζώνης. Προς αποφυγή αντιδράσεων και βίαιων κοινωνικών αναταραχών έγιναν αποδεκτές ή απλά αγνοήθηκαν οι γελοίες αναπροσαρμογές που απαιτούσαν οι εκάστοτε Ελληνικές Κυβερνήσεις (ισοδύναμα μέτρα) προς αποφυγή ισχυρής συρρίκνωσης της “ιερής αγελάδας” του Δημόσιου τομέα. Η ανοχή – χαλαρή αντιμετώπιση της Ε.Ε. έφτασε στον βαθμό να διαπραγματεύεται (να αποδέχεται να ακούει με υπομονή) τις γελοιότητες μίας κυβέρνησης διανοητικών πιθήκων επί 5ετία. Η διαδρομή της 10ετίας μέχρι το 2019 οδήγησε στην κάτωθι εικόνα προσαρμογής των ελληνικών μεγεθών:

Το ΑΕΠ υποχώρησε από 242Δις€ σε 174Δις€ (-28%) το 2016, με κατάληξη σε 183Δις€ στο τέλος του 2019 (-25% από το 2008) και αίσθηση μετριοπαθούς θετικής προσδοκίας μετά την εκλογή Μητσοτάκη, αλλά και την προσαρμογή των προϋπολογισμών, έστω και με ανεπαρκείς ρυθμούς επί 10ετία. Το Δημόσιο Χρέος έκλεισε το 2019 σε 194% του ΑΕΠ (2009 126%-2011 181% και μετά το κούρεμα 140%, 2015 182%, με τάση σταθεροποίησης - αργής ανόδου έκτοτε). Το Δημοσιονομικό Έλλειμμα υποχώρησε από 16,5% σε 1% με την βοήθεια φυσικά και των χαμηλών (επιδοτούμενων) επιτοκίων των δανείων της Ε.Ε. Οι Δημόσιες Δαπάνες μειώθηκαν από 53% σε 48% και τα Δημόσια Έσοδα αυξήθηκαν από 37,4% σε 49,4%, με αποστράγγιση φυσικά κατ’ αυτόν τον τρόπο της όποιας επενδυτικής δραστηριότητας και απαξιωμένο Πρόγραμμα Δημοσίων Επενδύσεων στο 3% του ΑΕΠ. Η διαχείριση εξουσίας από την Ν.Δ. εμφάνισε στο πρώτο δμηνο σαφώς βελτιωμένη εικόνα σε αρκετούς τομείς σε σύγκριση με το προηγηθέν μπάχαλο, χωρίς σε καμιά περίπτωση να δίνει την εικόνα οργανωμένης ριζικής μεταρρύθμισης, που έχει ανάγκη η χώρα.

Πιθανόν φυσικά **εν γνώσει επικείμενης αποσταθεροποίησης, λόγω της παγκόσμιας φούσκας** που είχε δημιουργηθεί, **να πόνταραν στην παγκόσμια διαχείριση-restart.**

**Και Μετά Ήρθε ο Έρωτας => Η 1<sup>η</sup> προσδοκώμενη αφορμή: Κορονοϊός.** Και έδωσε την Παγκόσμια Ευκαιρία Αποσυντονισμού -**Φτωχοποίησης** χωρίς πολιτικές συνέπειες. Με την εμφάνιση ελέγχου του ιού μετά από 1,5χρόνο και των πρώτων οικονομικών συνεπειών της γελοίας (επίτηδες) διαχείρισης, **εφευρέθηκε νέος υπαίτιος, 2<sup>η</sup> αφορμή** της επικείμενης Αμφισβήτησης Νομισμάτων, Έκρηξης Τιμών Τροφίμων - 1<sup>ov</sup> Υλών: Το Ουκρανικό και ο **“κακός εισβολέας”** Πούτιν, με **“3<sup>η</sup> Αφορμή”** προγραμματισμένη ήδη, που θα αποτελέσει η **προσάρτηση της Taiwan** και η εκδίωξη του Αμερικανικού στόλου από την Ασιατική πλευρά του Ειρηνικού.

Παρακαλώ θεωρήστε τα ανωτέρω τις κινήσεις που θα έκανα με τις γνώσεις/σπουδές μου στη μακροοικονομία αν έπρεπε να διεκπεραιώσω τις εντολές **πολιτικά ανήθικων προϊσταμένων** (και όχι σαν θεωρίες συνωμοσίας) και εν γνώσει, του ότι οι σημερινοί διαχειριστές είναι της ίδιας ηλικιακής ομάδας και απόφοιτοι των ίδιων “elite” πανεπιστημίων. Αν δεν γινόταν αυτές οι επιλογές θα απαιτούνταν από τις πολιτικές ηγεσίες παραδοχή αισχροής και ανήθικης διαχείρισης επί 20ετία, αυστηρή λιτότητα, με παράλληλη αποδοχή απώλειας της παγκόσμιας κυριαρχίας από τα υπερφίαλα **καβαλημένα καλάμια** των 600εκ. κατοίκων των Usa-E.E. της **credit based Τριτογενούς Προστιθέμενης Αξίας “out of thin air”**.



## 2020-2022: Δημόσιο Χρέος – Συνολικό Χρέος - Νόμισμα:

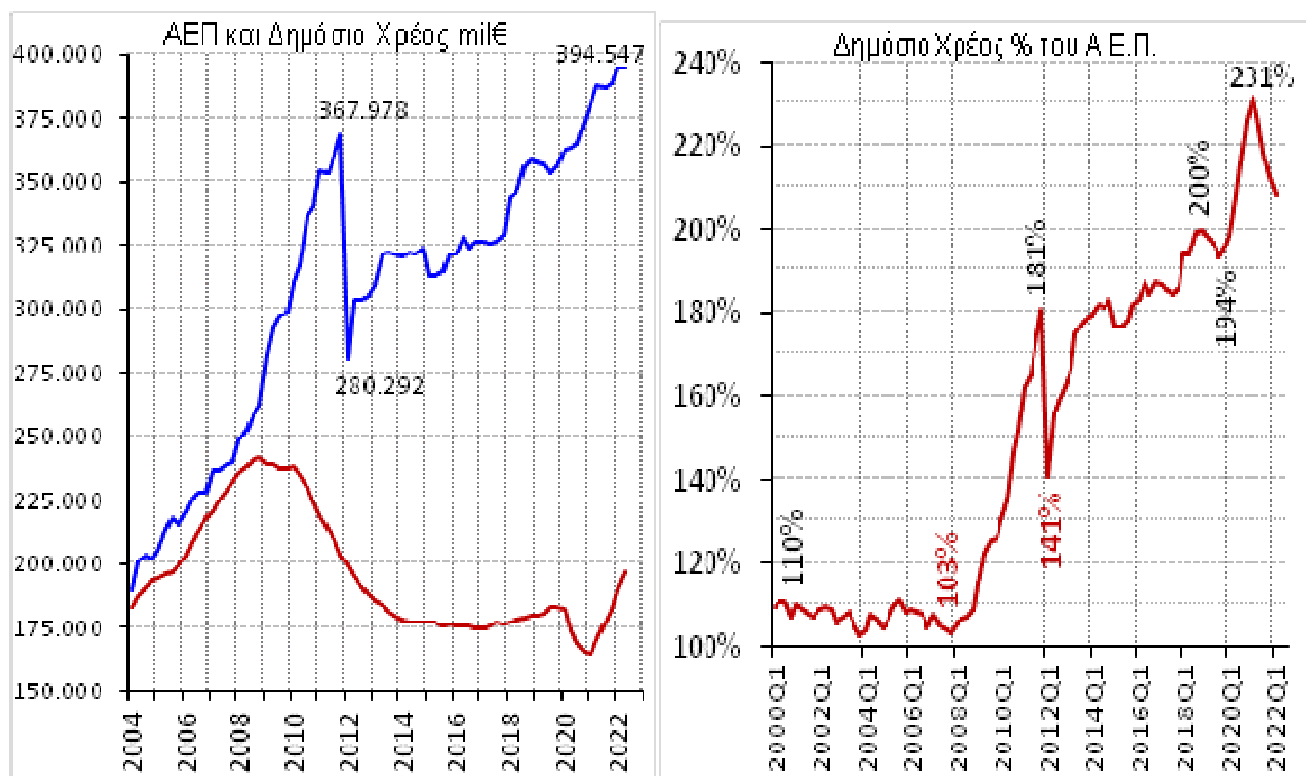
Με την εμφάνιση του ιού και το αρχικά υποχρεωτικό κλείσιμο των οικονομικών δραστηριοτήτων, σε απόλυτη ταύτιση με τις μεγάλες Δυτικές Χώρες (που φυσικά πιστεύω ότι ήταν λανθασμένος χειρισμός μετά τον 1<sup>ο</sup> μήνα που ήταν σαφή τα ποσοστά θνησιμότητας ανά ηλικία), υπήρξε προφανώς αποσυντονισμός στην εκτέλεση του Προϋπολογισμού, τόσο από τις αναγκαίες σε μεγάλο βαθμό επιδοτήσεις, αλλά και την μείωση των Δημοσίων Εσόδων. Οπωσδήποτε θεωρώ ότι σταθήκαμε τυχεροί στο ότι δεν έτυχε στην εποχή αυτή το δίδυμο Τσίπρα - Πολάκη στην εξουσία. Στην συνέχεια ο Μητσοτάκης εμφανίζει εξαιρετικό πολιτικό ένστικτο διατήρησης δημοτικότητας με λαϊκιστικές επιδοτήσεις σε “ότι κινείται”, βασιζόμενος στην αδρανοποίηση παρακολούθησης των Δημοσιονομικών εκ’ μέρους της Ε.Ε (ανήθικο?). Την ακολουθούμενη οικονομική πολιτική σε Ιό και Ουκρανικό θεωρώ απαράδεκτη και παρόμοια της πολιτικής Καραμανλή το 2007-08, αλλά πιθανόν βασίζεται στην προσδοκία συνολικής ρύθμισης λόγω Ευρωπαϊκού αποσυντονισμού.

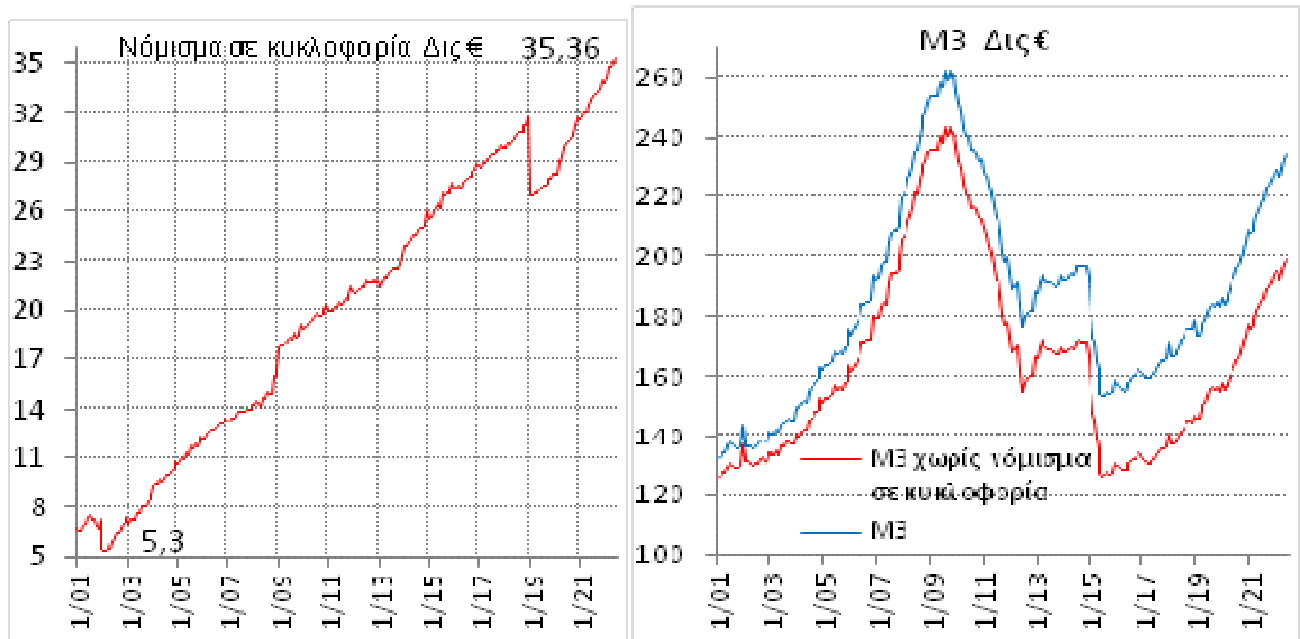
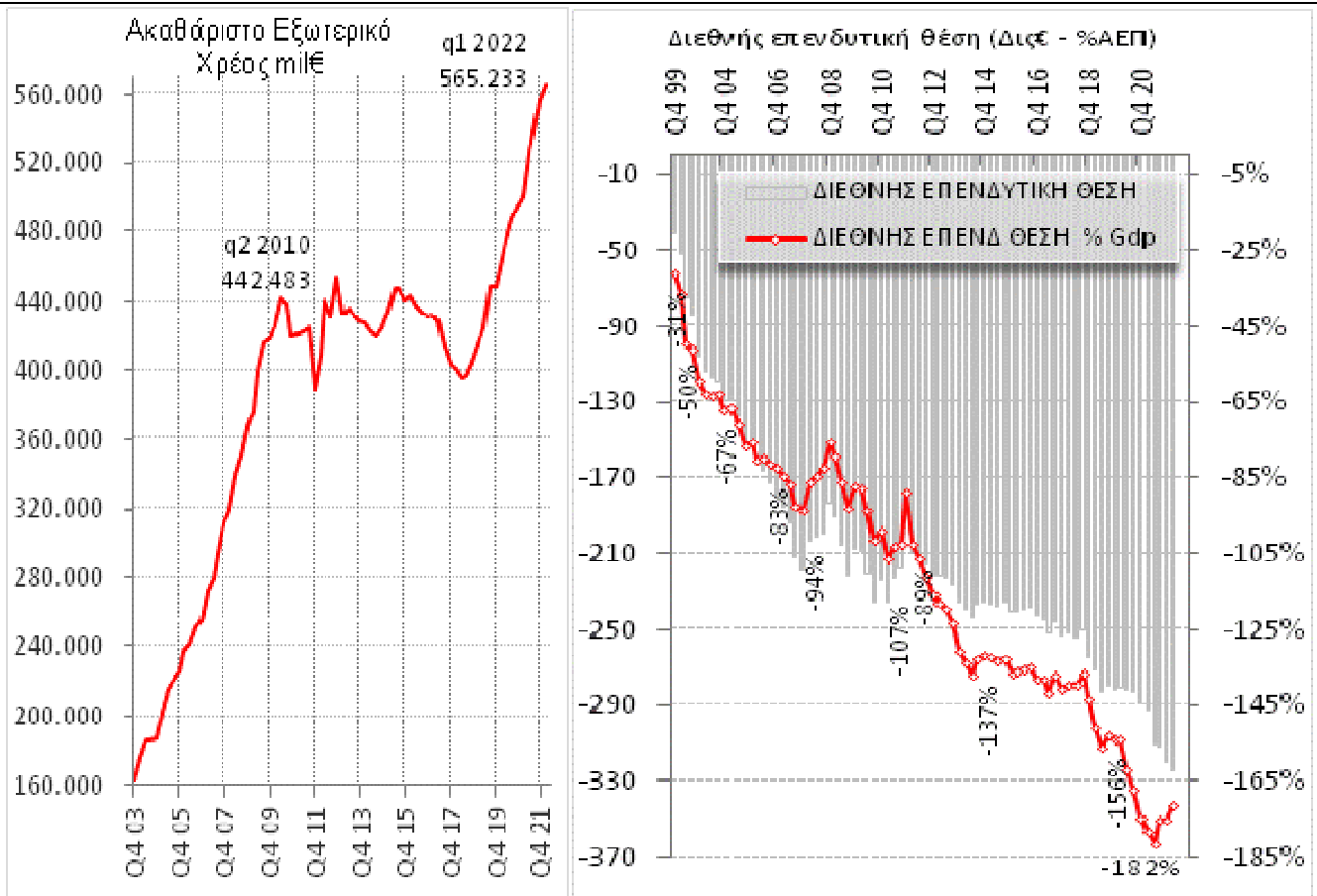
Το Δημόσιο Χρέος αυξήθηκε κατά 45Δις€ και ανέρχεται σε 394,2Δις€ ή 200%, με ταμειακό απόθεμα 17Δις€. Εκκαθαρισμένο κατά το απόθεμα το Δημόσιο Χρέος ανέρχεται σε 192% του ΑΕΠ (6/2022 το μεγαλύτερο στην Ε.Ε.)

Το ακαθάριστο **εξωτερικό χρέος** της Ελληνικής Οικονομίας συμπεριλαμβανομένου και του χρηματοοικονομικού ανέρχεται σε 565Δις€ από 448Δις€ (12/19) ή 287% του ΑΕΠ. Καθαρά αυθαίρετη παρουσίαση (μη επιστημονική): Εξωτ. Χρέος 565Δις€+Χορηγήσεις Ελληνικών Τραπεζών 143Δις€=**Χρέη 708Δις€** Αξία περιουσιών: Καταθέσεις 190Δις€ +Αντικειμενική Αξία Ακινήτων 520Δις€ +ΧΑΑ 55Δις€ =**Περιουσίες 765Δις€**.

Η **Διεθνής Επενδυτική Θέση** υποχωρεί σε -324Δις€ από -282Δις€ ή 171% του ΑΕΠ.

**Το Νόμισμα σε κυκλοφορία** ανέρχεται σε 35,4Δις€ 6/22 έναντι 28,3Δις€ τον 12/19. Το νόμισμα θα έπρεπε σύμφωνα με την αναλογία των υπολοίπων χωρών αλλά και της Ελλάδας ως το 2009 να ανέρχεται σε περίπου 10% του ΑΕΠ ή 19Δις€.

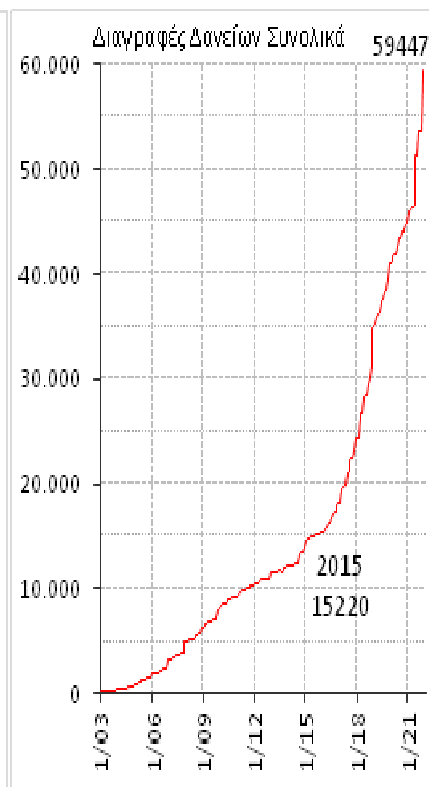
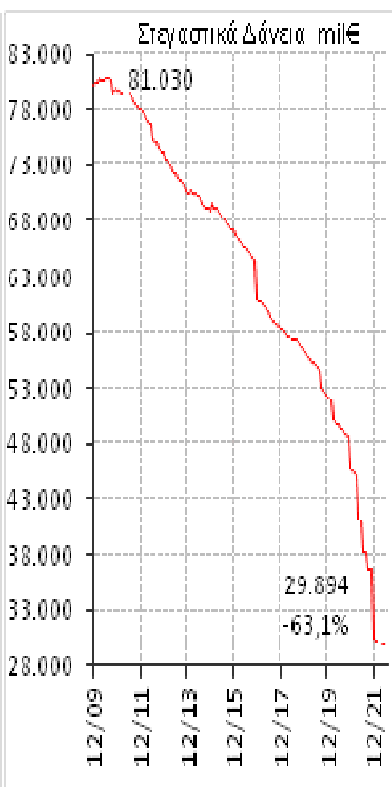
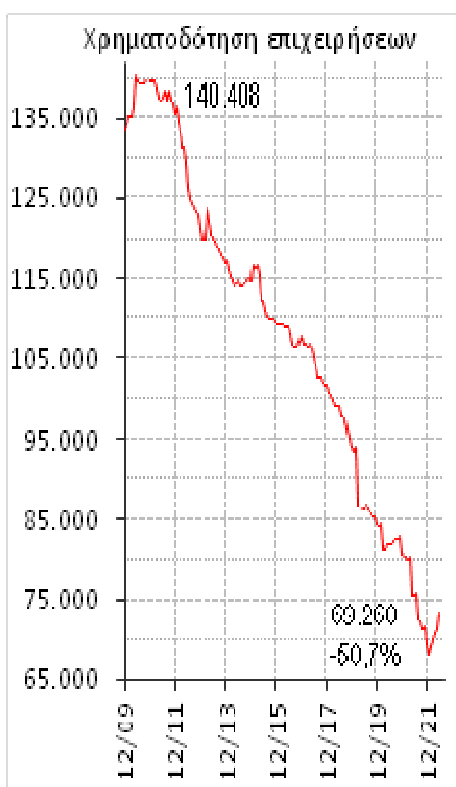
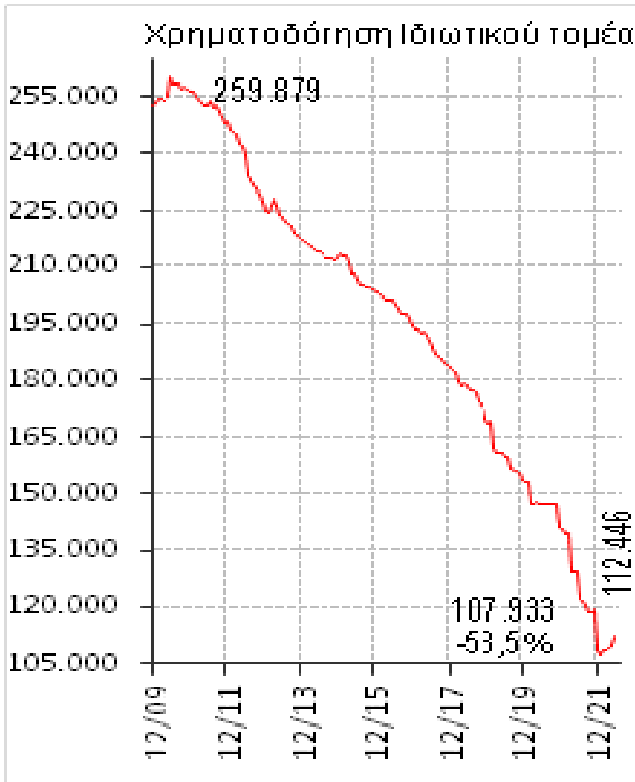
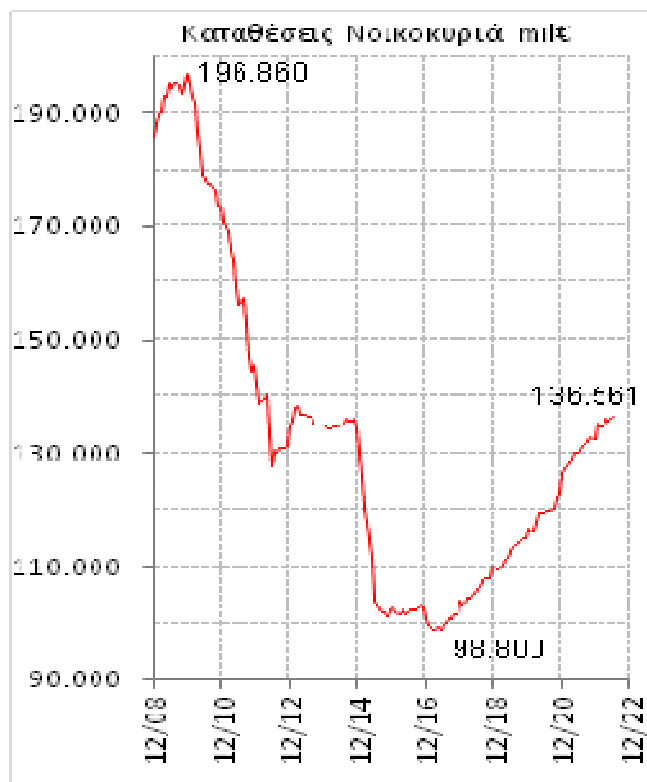




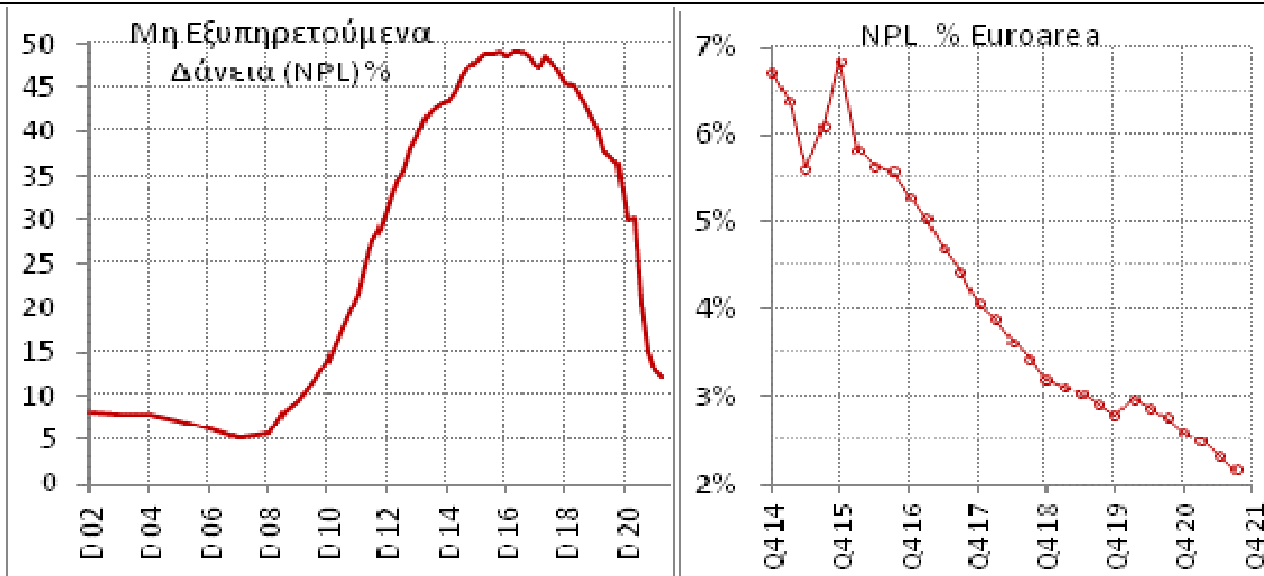
**1. ΑΕΠ και Δημόσιο Χρέος 2. Δημόσιο Χρέος %ΑΕΠ 3. Εξωτερικό Χρέος 4.Διεθνής Επενδυτική Θέση 5. Κυκλοφορία νομίσματος 6. Μ3 Ελλάδος με και χωρίς το Νόμισμα**

Η πρωτοφανής απόσυρση καταθέσεων προέκυψε στην περίοδο των μνημονίων και αποδεικνύει προφανώς την μειωμένη εμπιστοσύνη στο κράτος και συνεπώς την διακράτηση μετρητών σε θυρίδες, στο «μαξιλάρι», πιθανή φυγάδευση μέρους αυτών και αύξηση συναλλαγών με μετρητά προς αποφυγή παραστατικών-φορολόγησης. Οι καταθέσεις Νοικοκυριών υποχώρησαν από 197Δις€ σε 99Δις€ (2009-17), και έχουν ανέλθει σε 136Δις€. Η μείωση καταθέσεων ήταν τριπλής κατεύθυνσης (εξωτερικό-κατανάλωση-απόκρυψη). Το ύψος φυγής καταθέσεων νοικοκυριών στο εξωτερικό αν

συνυπολογισθεί η τρέχουσα αποταμίευση ανήλθε σε 25-30Δις€. Οι χορηγήσεις Ιδιωτικού Τομέα υποχώρησαν από 260Δις€ σε 108Δις€ (2010-1/22) με ελαφρά άνοδο έκτοτε σε 112Δις€. Το μεγαλύτερο μέρος της υποχώρησης αποτέλεσε διαγραφή-πώληση δανείων και όχι αποπληρωμές. Τα μη εξυπηρετούμενα δάνεια κορύφωσαν σε 119Δις€ ή 49% των χορηγήσεων και μετά από διαγραφές 60Δις€– μεταφορές σε οχήματα και λοιπές αλχημείες εμφανίζονται σε 19Δις€ (17%-3/22).



1. Καταθέσεις Νοικοκυριών
2. Χρηματοδότηση Ιδιωτικού Τομέα
3. Χρηματοδότηση Επιχειρήσεων
4. Στεγαστικά Δάνεια
5. Διαγραφές Δανείων

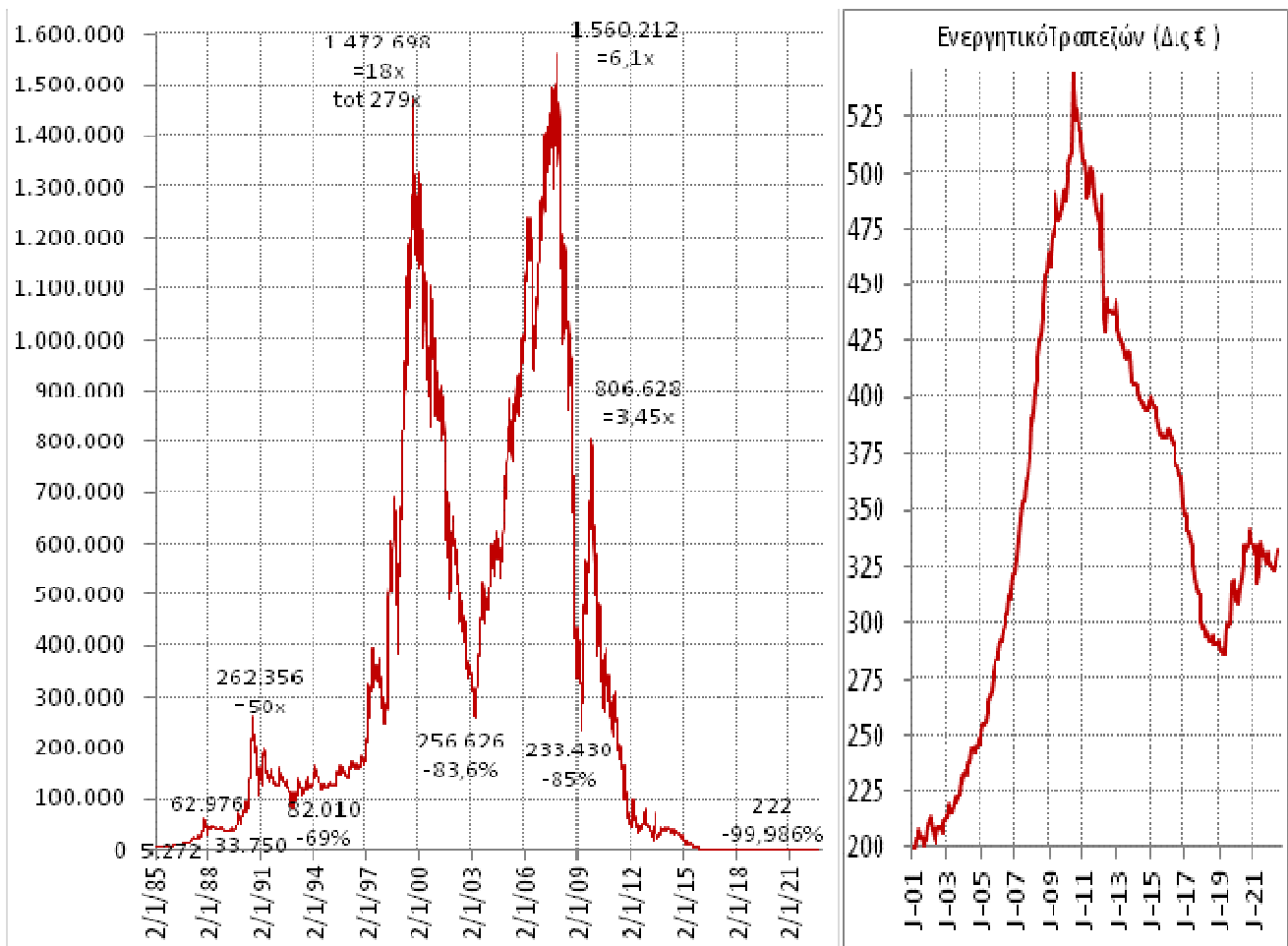


### Ποσοστό μη εξυπηρετούμενων Δανείων σε Ελλάδα και Ευρωζώνη

Οι Τράπεζες χρεοκόπησαν στην περίοδο 2009-22 πολλές φορές με ονομασία της χρεοκοπίας ανακεφαλαιοποίηση ή AMK. Ο Τραπεζικός Δείκτης στο Χρηματιστήριο υποχώρησε κατά 99,986% από την κορυφή του 2008(απόλυτη απώλεια επένδυσης), μετά από άνοδο κατά 295φορές (1/1985-2008), διαψεύδοντας το γελοίο επιχείρημα: “Από τις Τράπεζες δεν έχασε ποτέ κανείς”. Η σημερινή αξία των Τραπεζών στο ΧΑΑ ανέρχεται σε **10Δις€** με τα **Εικονικά Ίδια κεφάλαια** να ανέρχονται σε **23,3Δις€** και μετά την αφαίρεση των αναβαλλόμενων φορολογικών υποχρεώσεων και προβλέψεων σε **2,07Δις€**. Το σύνολο ενεργητικού των Τραπεζών από 200Δις€ το 2000 κορύφωσε σε 545Δις€ τον 6/2010 υποχώρησε έκτοτε σε 287Δις€ τον 4/19 και ανήλθε σε 332Δις€ τον 6/22. Θα πρέπει να επισημανθεί ότι οποιαδήποτε ρύθμιση (απομείωση) των μη εξυπηρετούμενων δανείων συνεπάγεται αντίστοιχη απομείωση καταθέσεων (κούρεμα) ή αύξηση του Δημοσίου Χρέους. **(προς απομυθοποίηση των: κανένα σπίτι στα χέρια Τραπεζίτη/δεν πληρώνω/ θάνατος στους τοκογλύφους κλπ)**. Η υπόθεση αναγκάων αυξήσεων 10Δις€ σε σημερινή κεφαλαιοποίηση στα 10Δις€ θα σημαίνει AMK >1v/1π.

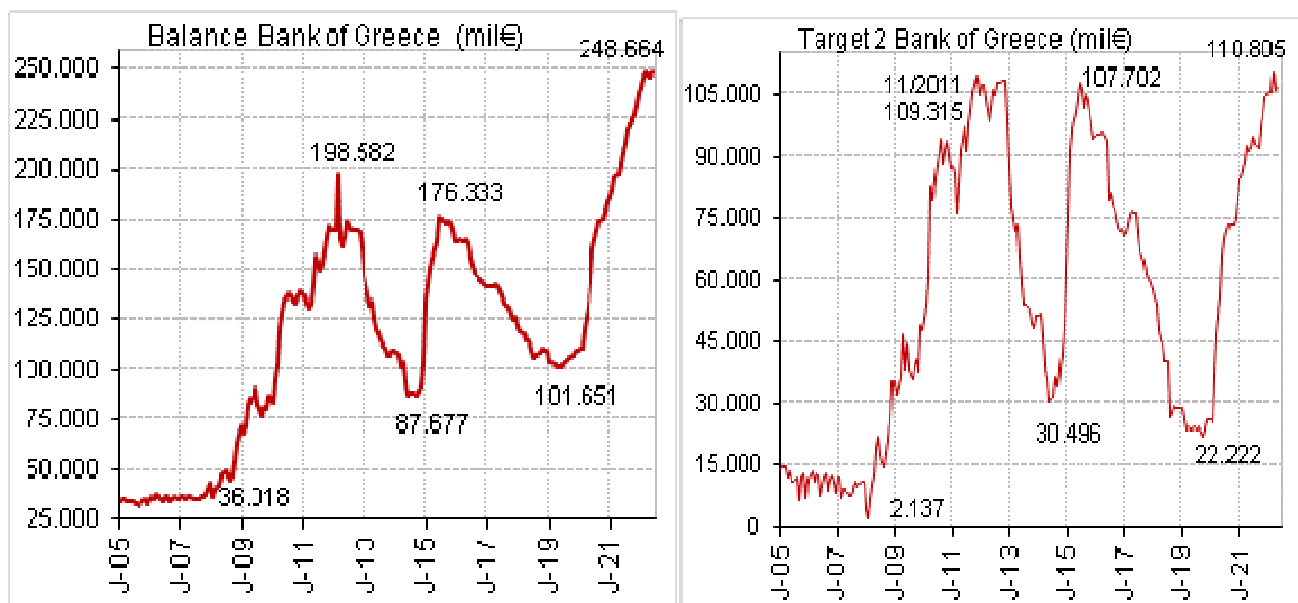


### Ίδια κεφάλαια και Αποθεματικά Τραπεζών – Προβλέψεις επισφαλειών



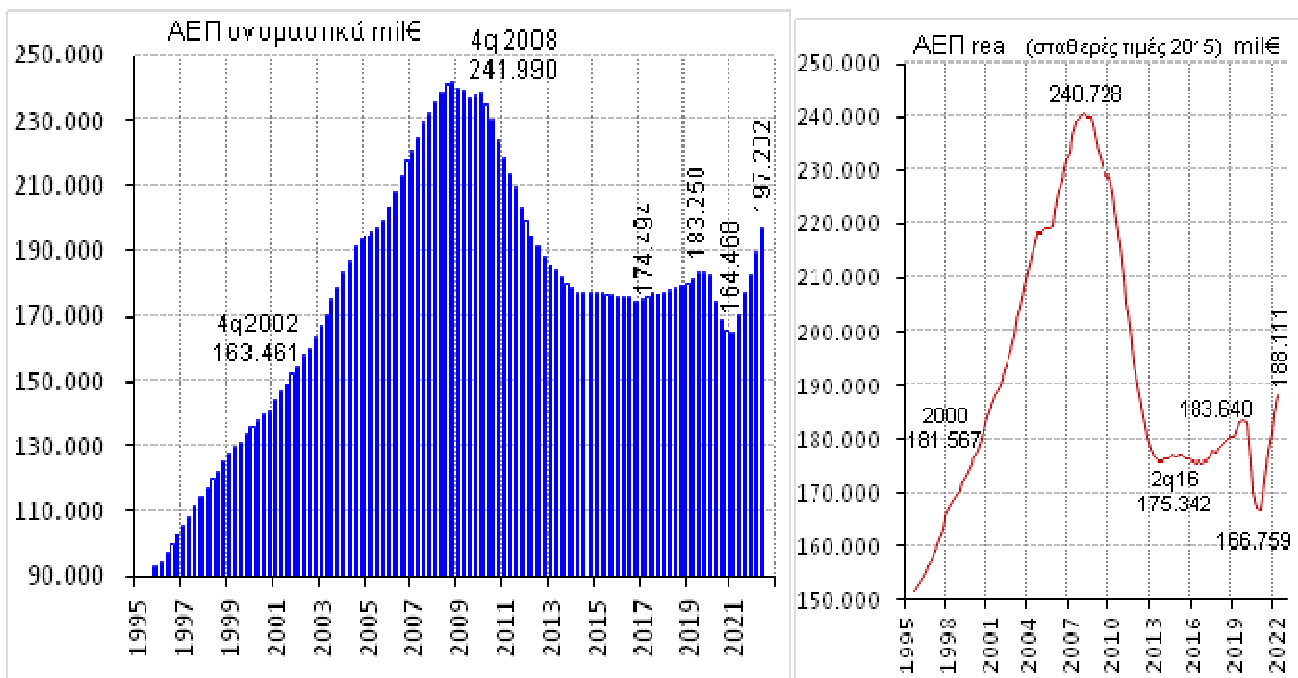
### Δείκτης Τραπεζών στο ΧΑΑ --- Ενεργητικό Τραπεζών

Ο Ισολογισμός της **Τράπεζας Ελλάδος** εμφάνισε τεράστιες διακυμάνσεις στην 15ετία 2007-22 από 36Δις€ σε 198Δις€ τον 2/12, σε 88Δις€ το 9/14, σε 176Δις€ τον 6/16 σε 101Δις€ το 2019 και **έσπασε όλα τα ρεκόρ το 2022 με 249Δις€** (130% του ΑΕΠ, χρεοκοπία??). Το **Target 2** (νομισματικές υποχρεώσεις Ευρωσυστήματος) ανερχόταν σε 2,1Δις€ και με ραγδαίες ανόδους-πτώσεις ανάλογα με τις οικονομικοπολιτικές αλλαγές ανέρχεται σήμερα σε **111Δις€** (απόλυτο ρεκόρ επίσης– βλ. Διάγραμμα).



### Ισολογισμός Τράπεζα της Ελλάδος – Εξέλιξη Target 2

**ΑΕΠ:** Το χαμηλότερο σημείο που προσέγγισε το ΑΕΠ (άθροισμα 4Q) σημειώθηκε το 2016 σε 174,5Δις€, από 242Δις€ το 2008 (-28%). Μέχρι το τέλος του 2019 το ΑΕΠ αυξήθηκε σε 183,25Δις€ (+5% στην 3ετία με πληθωρισμό στο 2%=καθαρή αύξηση περί το 3% στην 3ετία). Με την εμφάνιση του ιού και την αναστολή δραστηριοτήτων το ΑΕΠ υποχωρεί μέχρι τα 164,5Δις€ (-10,2% ΓΤρ21) και ανέρχεται έκτοτε σε 197Δις€ (ονομαστικά σε περιβάλλον υψηλού πληθωρισμού στο αντίστοιχο διάστημα). Στο συνολικό επισκοπούμενο διάστημα 12/19-6/22 το ΑΕΠ εμφανίζει άνοδο κατά 7,6% ονομαστικά με αύξηση πληθωρισμού κατά 11,2%. Η παρουσίαση του ΑΕΠ σε σταθερές τιμές (real Gdp) μου δημιουργεί εύλογες απορίες στην χρήση αποπληθωριστών που δεν συμβαδίζουν με τον επίσημο πληθωρισμό. Τα ανωτέρω στοιχεία δεν μου δίνουν βάση για πανηγυρισμούς (Κυβέρνηση), ούτε για καταστροφολογία (Αντιπολίτευση). Το ΑΕΠ βρίσκεται σήμερα ονομαστικά στο **-19%** ως προς το 2008. Στο διάστημα (2008-22) υπήρξε στην Ευρωζώνη άνοδος κατά **33.4%** **9,62 σε 12,83Τρις€** Η Ελλάδα αποτελεί σήμερα το **1,53% του ΑΕΠ της Ευρωζώνης**.



### Εξέλιξη ΑΕΠ ανά 3μηνο ονομαστικά και σε σταθερές τιμές (fixed 2015)

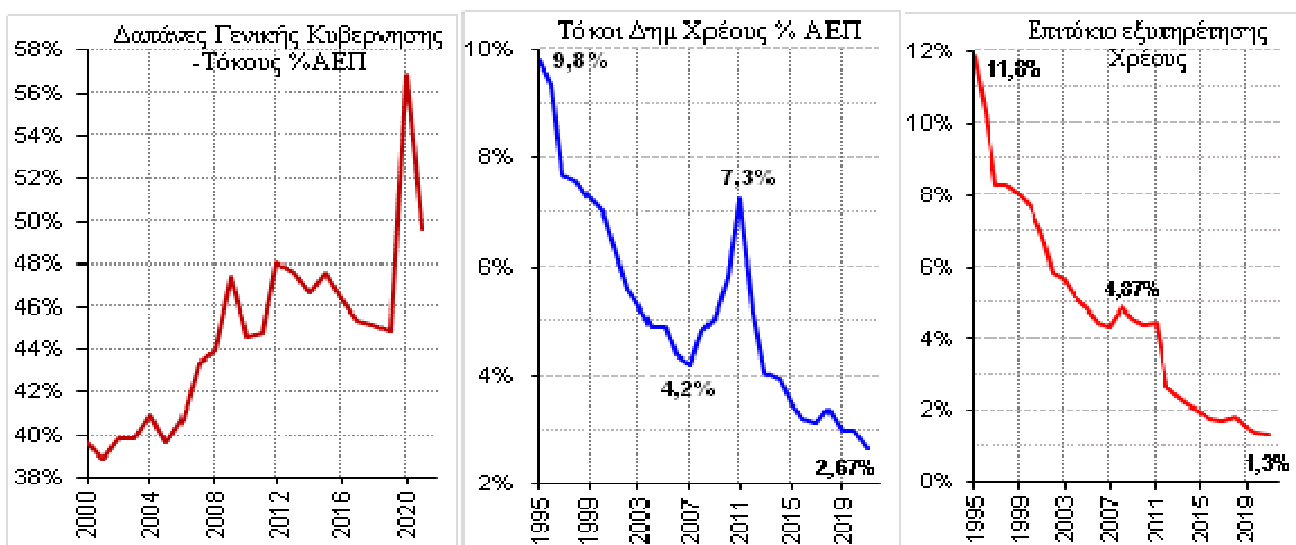
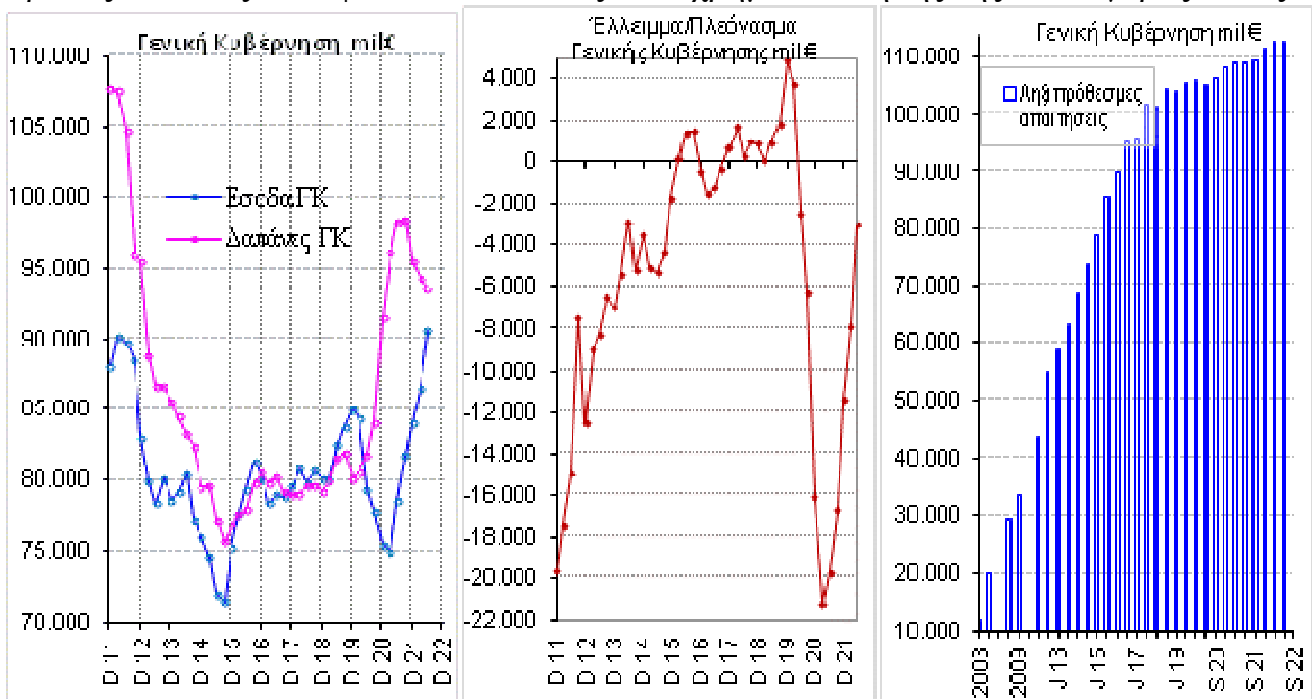
**Ο ΠΥ 2019** εμφάνισε ελάχιστο έλλειμμα 0,1%, δηλαδή εξομάλυνση μετά από 11 χρόνια μνημονίων. Με την εμφάνιση του ιού και τις συνέπειες του, το έλλειμμα του 2020 διαμορφώθηκε σε 22,8Δις€ (13,8%) και του 2021 σε 14,9Δις€ (8,2% του ΑΕΠ). Το 1<sup>ο</sup> 7μηνο του 2022 ο ΠΥ εμφανίζει έλλειμμα 4,6Δις€ (2,4% του ΑΕΠ), ή κατά την ΤτΕ ταμειακά 6,1Δις€. Συνέπεια των αποκλίσεων του ΠΥ ήταν φυσικά η άνοδος του Δημοσίου Χρέους κατά 45Δις€. Φυσιολογικά λόγω της μεγάλης διάρκειας του χρέους (μικρό ύψος λήξεων) και του ταμειακού αποθέματος δεν θα πρέπει να αντιμετωπίσουμε πρόβλημα εξ' αυτού του λόγου τα επόμενα 2 χρόνια, σε άλλη περίπτωση τα τρέχοντα επίπεδα επιτοκίων των 10ετών ομολόγων (4,5%) θα σήμαιναν άμεση χρεοκοπία.

Οι **δαπάνες της Γενικής Κυβέρνησης** που είχαν διαμορφωθεί σε 47,9% το 2019, ανήλθαν σε 59,8% το 2020 και 52,3% το 2021. Είναι τραγική για τον πληθυσμό η απόλυτη άρνηση των Κυβερνήσεων να μειώσουν τις Δημόσιες Δαπάνες, παρ' όλες τις προβλέψεις/προτάσεις των μνημονίων, επιβάλλοντας συνεχώς νέους φόρους, ώστε να αποφύγουν την περικοπή των κρατικοδίαιτων πλεονεκτημάτων.

Το μέσο **επιτόκιο εκτοκισμού** χρέους (χάρη στα Δάνεια της ΕΕ) ανέρχεται σε 1,4% την τελευταία ζετία και υποδηλώνει απόλυτη αδυναμία αυτοδύναμης προσφυγής στις αγορές στις σημερινές συνθήκες. Η απενοχοποίηση των καταβαλλόμενων τόκων τόσο στην εμφάνιση της κρίσης (μειούμενη συμμετοχή %ΑΕΠ μέχρι το 2007 με κατάληξη στο 4,2% σε σύνολο δαπανών 48% του ΑΕΠ το 2007), όσο και στην σημερινή βιούμενη κατάσταση όπου οι πληρωμές τόκων ανέρχονται σε <3% του ΑΕΠ επί συνόλου δαπανών περί το 50% του ΑΕΠ, παρουσιάζεται σε διάγραμμα.

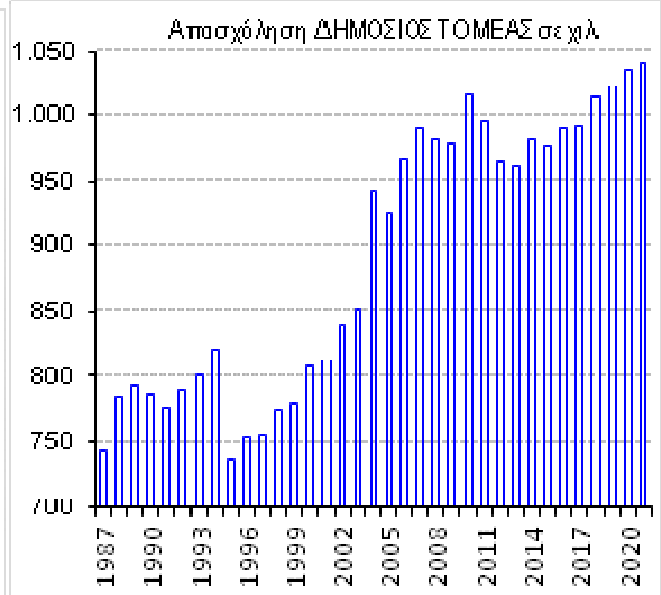
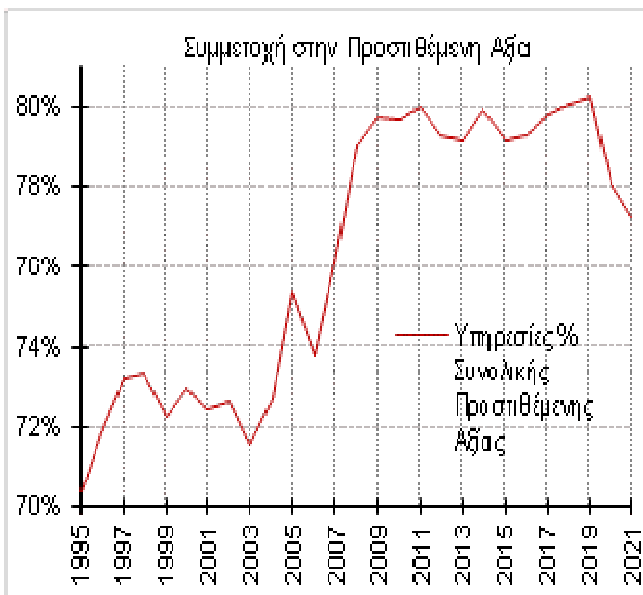
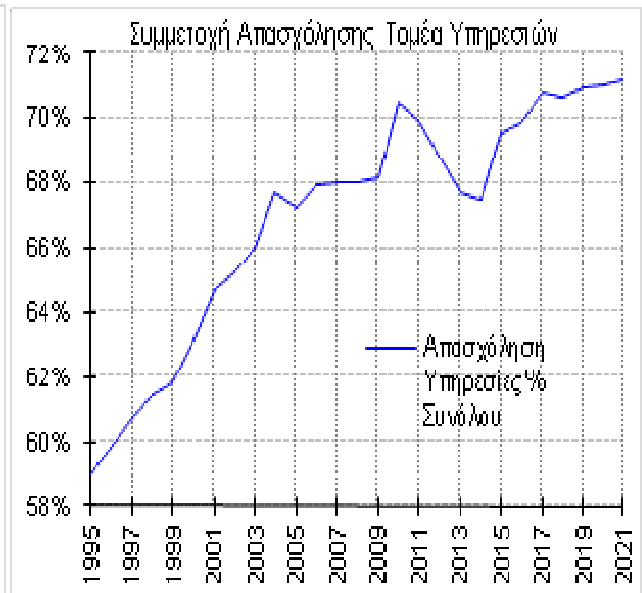
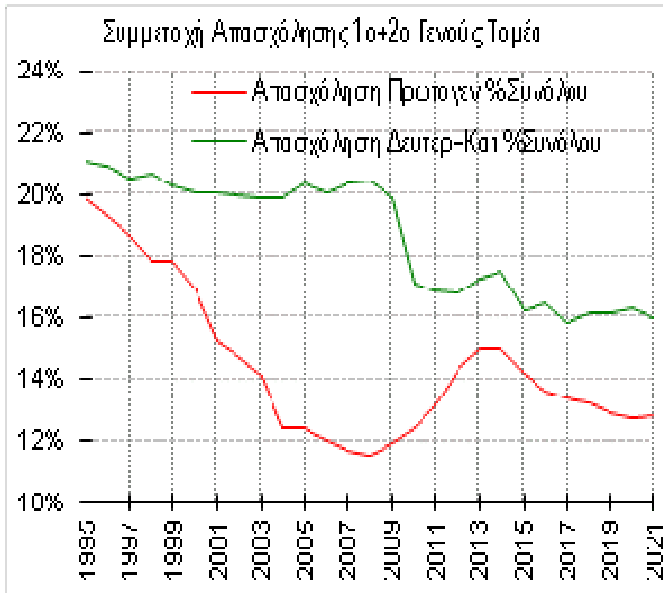
Κρατική γελιοποίηση αποτελεί ο χειρισμός- υπολογισμός (προσαυξήσεις προστίμων και εκτοκισμός) των **ληξιπρόθεσμων απαιτήσεων** Δημοσίου που ανήλθαν από 29Δις€ το 2008 σε 85Δις€ (2015) και 113Δις€ (6/22) και προκύπτουν σοβαρά ερωτηματικά ως προς την σκοπιμότητα μη διαγραφής των ανεπίδεκτων εισπραξής.

Το πραγματικό **όφελος κουρέματος** και επαναγοράς ομολόγων (αξίας 138Δις€) ανήλθε σε 63Δις€ αν συνυπολογισθούν οι δαπάνες που απαιτήθηκαν για ανακεφαλαιοποίηση Τραπεζών 29Δις€, Ασφαλιστικών 16Δις€ και χρηματοδότησης της επαναγοράς 11Δις€.



**1/2/3 Εξέλιξη Εσόδων – Δαπανών Γενικής Κυβέρνησης και ληξιπρόθεσμες απαιτήσεις mil€.**  
**Δαπάνες Γενικής Κυβέρνησης-Τόκους %ΑΕΠ –Τόκοι %ΑΕΠ –Επιτόκιο Εξυπηρέτησης Χρέους**

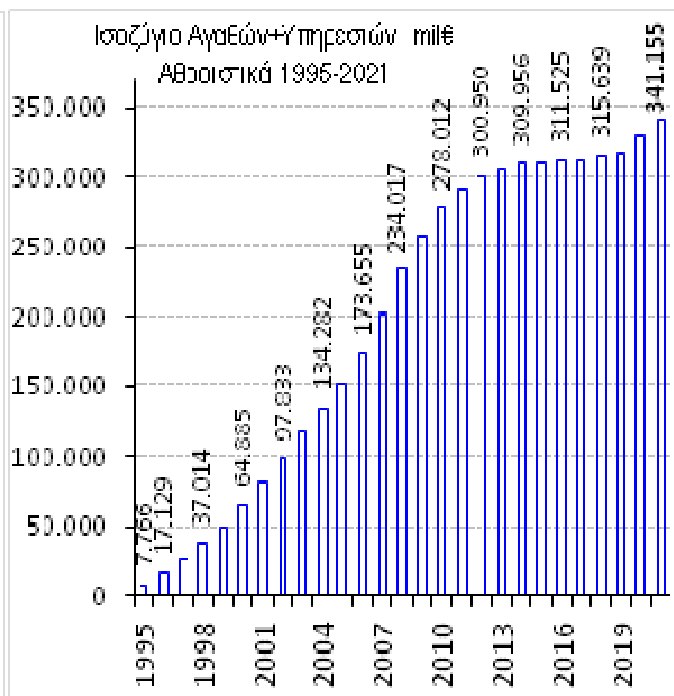
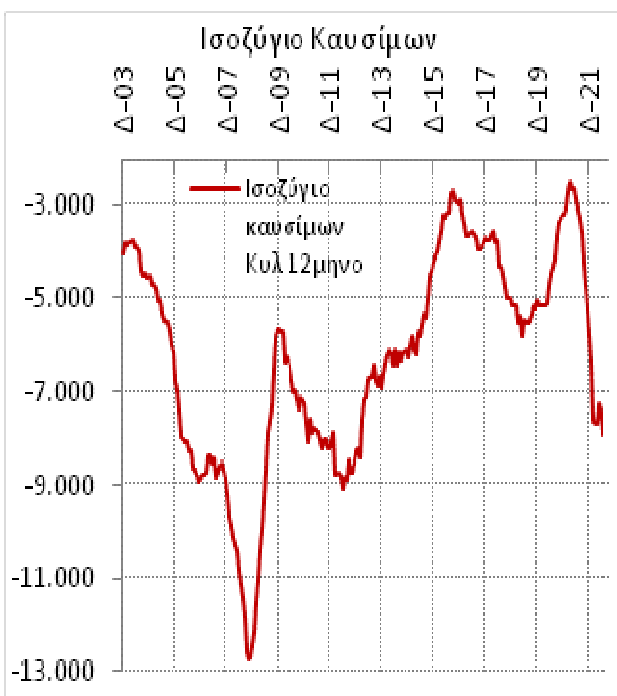
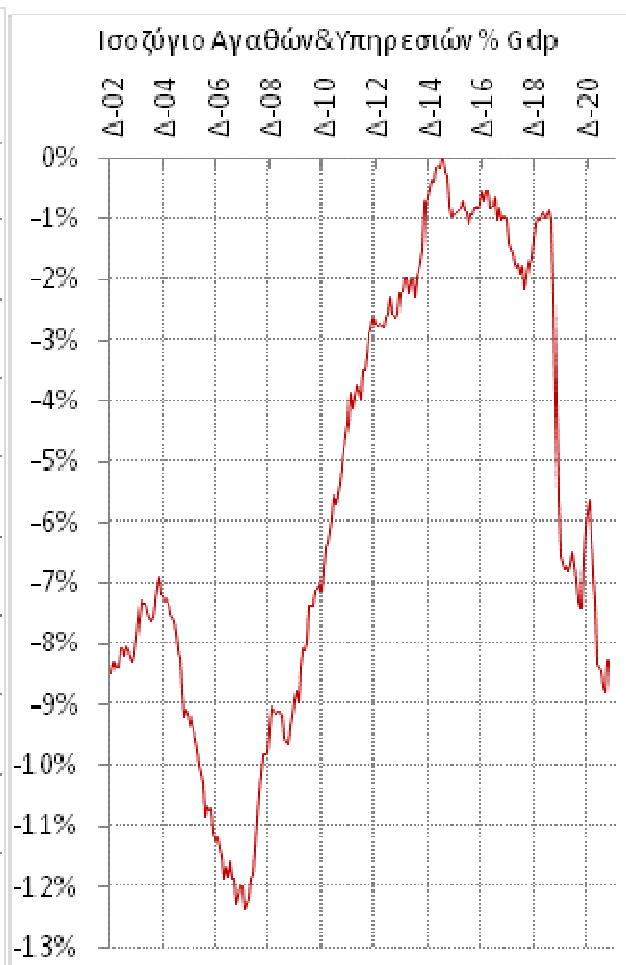
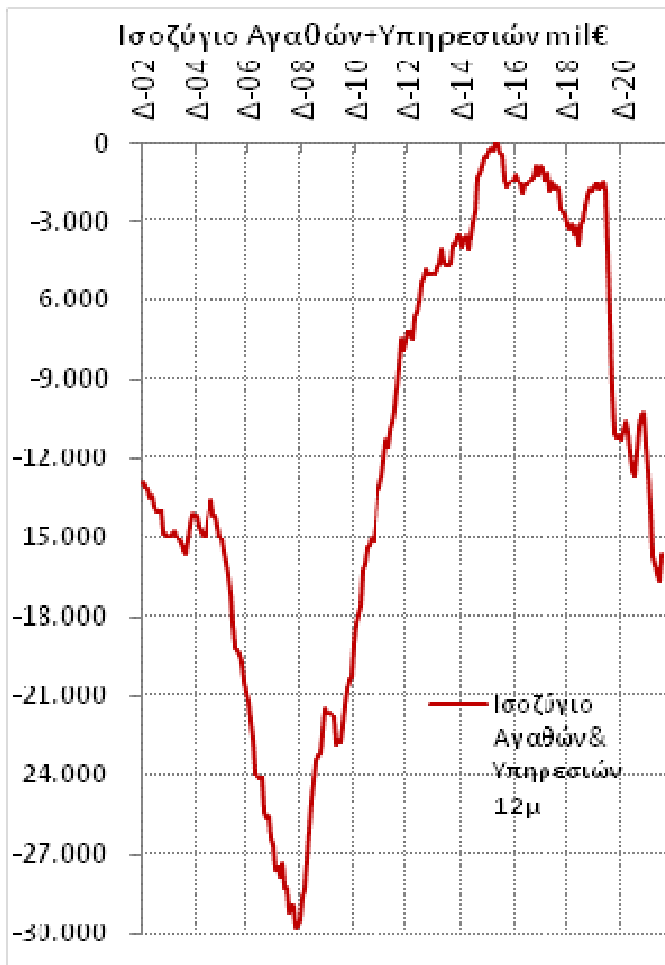
Η αντιστοιχία **θέσεων απασχόλησης** σε 1<sup>ο</sup> γενή+2<sup>ο</sup> γενή τομέα συμπεριλαμβανομένων και των κατασκευών προς τον τομέα υπηρεσιών εξελίχθηκε μεταξύ 1995 και 2021 από 1:1,44 σε 1:2,5 απόρροια της αύξησης του Δημόσιου Τομέα και Χρηματοπιστωτικών Δραστηριοτήτων και μόνον και όχι Τουρισμού και Εμπορίου με τον πρωτογενή τομέα να διαμορφώνεται σε 12,9% από 19,8% τον δευτερογενή σε 16% από 21,1% και τον τριτογενή σε 71,2% από 59,1% του συνόλου. Η προστιθέμενη αξία σε 1<sup>ο</sup> γενή και 2<sup>ο</sup> γενή τομέα προς τον 3<sup>ο</sup> γενή εξελίχθηκε μεταξύ 1995 και 2021 από 1:2,37 σε 1:4 με την αξία 1<sup>ο</sup>+2<sup>ο</sup> γενή να υποχωρεί σε 19,7% από 29,7% και του 3<sup>ο</sup> γενή να αυξάνει σε >80%.



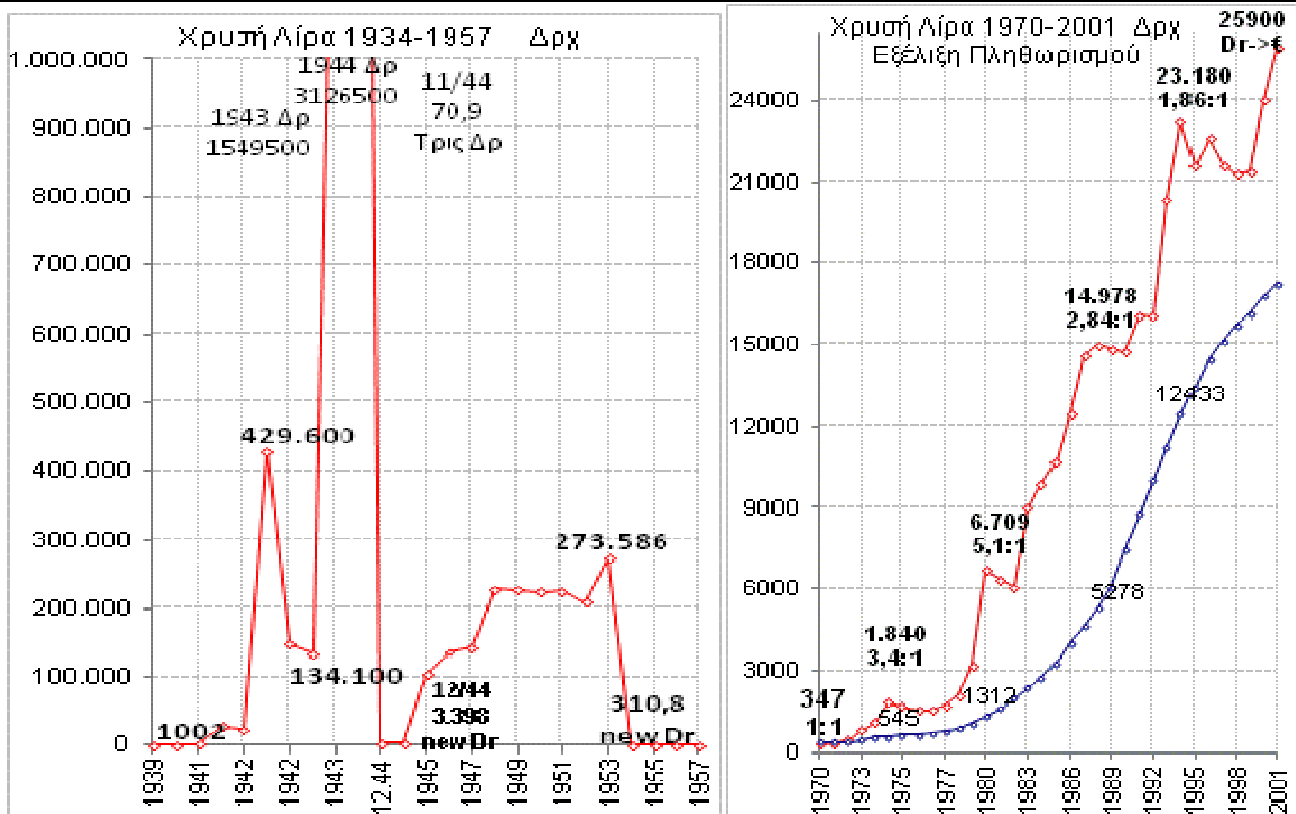
Το έλλειμμα του **ισοζυγίου Αγαθών-Υπηρεσιών** σημείωσε σημαντική θετική εξέλιξη μεταξύ 2008 και 4/16 (σε χρονική απόκλιση από τις παραδοχές μνημονίου), οφείλεται κυρίως σε κάθετη πτώση της κατανάλωσης και στις χαμηλές τιμές ενέργειας, και όχι στην «υπόθεση» αύξησης εξαγωγών (τεράστιες αποκλίσεις μνημονίου βασισμένες σε αυξανόμενο ΑΕΠ). Η μεταβολή έφθασε από -30Δις€έτος σε μηδενισμό, με αρνητική απόκλιση έκτοτε εκ' νέου και σημερινό επίπεδο περί τα -16Δις€. Η μεγάλη παθογένεια του ισοζυγίου μας προκύπτει από το πολύ μεγάλο έλλειμμα αγαθών (17% του ΑΕΠ) με προσπάθεια ισοσκελισμού από τον τουρισμό. Σε περιόδους κρίσης οι ανάγκες για αγαθά μειώνονται δύσκολα, ενώ οι πρώτες δαπάνες που περικόπτονται είναι τουρισμού



Αρνητικά ισοζύγια σε ύπαρξη διαφορετικών νομισμάτων σημαίνουν επερχόμενη υποτίμηση νομίσματος, σε ενιαίο νόμισμα σταδιακή φτωχοποίηση της περιοχής έναντι του ενιαίου χώρου. Το αθροιστικό ισοζύγιο 1995-6/22 ανέρχεται σε 353Δις€, ποσό ανάλογο του Δημοσίου χρέους. (μη επιστημονική ταύτιση μεγεθών).



Iσοζύγιο Αγαθών+Υπηρεσιών mil€ και % ΑΕΠ – Iσοζύγιο καυσίμων – Έλλειμμα Iσοζυγίου 1995-2022. --- Next page: Εξέλιξη Τιμής Χρυσής Λίρας 1939-1957 (2 χρεοκοπίες-αλλαγές νομίσματος και 1970-2001 (περίοδος Δραχμής) σε συσχτισμό με τρέχοντα πληθωρισμό.



Η συλλογή και παρουσίαση του συνόλου των στοιχείων βασίστηκε αποκλειστικά στα στοιχεία των επίσημων φορέων ΗΠΑ/ΕΕ/Ελλάδος, χωρίς την χρήση οποιονδήποτε εναλλακτικών ή αντιπολιτευόμενων παρόχων. Τα συμπεράσματά μου είναι τραγικά και θεωρώ ότι βαίνουμε σε παγκόσμια κρίση ισχυρότερη και μεγαλύτερης διάρκειας από του 1929 και φυσικά για την Ελλάδα πολύ χειρότερη από την 10ετία των μνημονίων.

**Εάν οι δηλώσεις/ισχυρισμοί επίσημων φορέων είχαν την μορφή:** Βρισκόμαστε σε σοβαρή οικονομική κρίση και διερευνούμε/εφαρμόζουμε όλα τα πιθανά εργαλεία προς άμβλυνση επιπτώσεων θα είχα κάποια μικρή δόση αισιοδοξίας. Από την στιγμή που οι επίσημες δηλώσεις είναι ότι όλα είναι διαχειρίσιμα, ανησυχώ ιδιαίτερα και δεν γνωρίζω πως μπορούν να αποφευχθούν σοβαρές απώλειες περιουσιών και βιοτικού επιπέδου.

Άρνηση αποπληρωμής χρεών χωρίς συνέπειες δεν υφίσταται. Συνεπώς στην επερχόμενη κρίση απομένει σαν μοναδική ανεξάρτητη πηγή εσόδων η εγχώρια περιουσιακή βάση. Από τις κατανομές που διερευνήθηκαν προκύπτει ότι είναι αδύνατον να επιτευχθούν αξιόλογες εισπράξεις μόνον από τους “έχοντες”. Η επίθεση συνεπώς θα παραμείνει μαζική στην μεσοαστική τάξη. Το σύνολο κατοικιών κατά την απογραφή ανέρχεται σε 6,4εκ με 4,1εκ κατοικούμενες και 2,3εκ ανεκμετάλλευτες. Οι Αναγκαίες Δημοπρασίες σε μεγάλο εύρος θα έχουν ως αποτέλεσμα περαιτέρω υποχώρηση αξιών – τιμών ακινήτων.

Προκαλεί σχιζοφρενικά συναισθήματα η κοινωνική αποδοχή του ισχυρισμού περί ηθικού πλεονεκτήματος της Αριστεράς, επικράτηση της οποίας κατά τον “εμφύλιο” θα είχε σημαίνει την επίτευξη της επιδίωξης των κομμουνιστών στην ευτυχία προσάρτησης στο Σοβιετικό Μπλοκ μέχρι το 1990 με την εικόνα της Ελλάδος φυσικά αντίστοιχη των λοιπών Ανατολικών χωρών. Επίσης η μη αντίδραση της κοινωνίας στην ολοκληρωτική/κρατικοκεντρική/προπαγανδιστική/σταλινική συμπεριφορά των κυβερνήσεων από το 74, ίσως σημαίνει επιθυμία κοινωνίας ολοκληρωτισμού και όχι ατομικής ελευθερίας. Οι αγώνες της Ευρώπης επί αιώνες για κατάκτηση Δημοκρατίας δεν μας αφορούν?

## Συμπεράσματα GR:

Κεντρικό πρόβλημα της Ελληνικής οικονομίας αποτελεί η **δυσαρμονία μισθών και απασχόλησης Δημοσίου/Ιδιωτικού τομέα (μικρή προστιθέμενη αξία προς αναδιανομή)** Το πελατειακό κράτος, η διαπλοκή, η διαφθορά και η επιδίωξη βραχυπρόθεσμων στόχων (με μέγιστο ορίζοντα 3 χρόνια) από κυβερνώντα κόμματα και τους ιδιώτες στις επενδυτικές τους αποφάσεις, ήταν το κύριο χαρακτηριστικό της κοινωνίας από το 1981, με συνεχώς αυξανόμενη ένταση. Η διαμόρφωση της κοινής γνώμης έχει βασιστεί πάνω στα θεμέλια της δημοκρατικής δικτατορίας των σχέσεων κομμάτων με τους ολιγάρχες των μέσων μαζικής ενημέρωσης, στο διαγωνισμό του μεγαλύτερου ψέματος και μετατόπισης των κατηγοριών στο εξωτερικό (καθ' ημάς κουτόφραγκοι και όχι συνεταίροι για δημιουργία ισχυρού οικονομικού/ πολιτικού πόλου), όπως πάντα για να διασφαλισθεί η αποποίηση ευθύνης και η διαιώνιση της εξουσίας. Η εικόνα της ανεστραμμένης ηλικιακής πυραμίδας του 2030/40, υποδηλώνει την **απόλυτη κοινωνική καταστροφή και κατάλυση των δομών κράτους/κοινωνίας**, αν δεν υπάρξει άμεση (εξωγενής??) αναστροφή. Βασικά προβλήματα αποτελούν το πολύ υψηλό Δημόσιο Χρέος (εξυπηρέτηση δυνατή μόνον σε περιβάλλον χαμηλών επιτοκίων), η εξαιρετικά αρνητική ΝΙΡ, η έλλειψη ανταγωνιστικότητας παρά τις μειώσεις μισθών, η υπερβολική συνταξιοδοτική δαπάνη στο 17% του ΑΕΠ, το μεγάλο ύψος μετρητών (νόμισμα σε κυκλοφορία) με την συνεπαγόμενη φοροδιαφυγή, και ο υπερδιογκωμένος υψηλά αμειβόμενος Δημόσιος τομέας. Το Δημογραφικό πρόβλημα και η μετανάστευση των ικανών (κατεβάζει το επίπεδο παραγωγικότητας), και η ύπαρξη τεράστιου αποθέματος ακατοίκητων κτισμάτων (2Εκ) και συνεπώς αδρανοποιημένου κεφαλαίου. Θα πρέπει να επισημανθεί ότι οποιαδήποτε **ρύθμιση/απομείωση των μη εξυπηρετούμενων δανείων συνεπάγεται αντίστοιχη απομείωση καταθέσεων (κούρεμα) ή αύξηση του Δημοσίου Χρέους**. Από το 2017 οι Τράπεζες υποχρεώθηκαν σε αύξηση των διαγραφών και έναρξη πώλησης μη εξυπηρετούμενων δανείων, και πιέστηκαν στην έναρξη πλειστηριασμών, παρά τις στρεβλώσεις και αντιστάσεις των παρανοϊκών αριστεροδεξιών μορφωμάτων και νομοθεσίας (**κανένα σπίτι στα χέρια Τραπεζίτη.../δεν πληρώνω/ θάνατος στους τοκογλόφους κλπ.**).

Στον κλάδο των ακινήτων με αντικειμενική αξία 520Δις€ ή >280% του ΑΕΠ, και >6εκ μονάδες κατοικιών δεν πρόκειται να υπάρξει μακροπρόθεσμη άνοδος τιμών, αλλά πιθανότατα **περαιτέρω απαξίωση για όλες ανεξαιρέτως τις μικρο- και μεσοαστικές περιοχές**, σε βαθμό ερήμωσης, και απόλυτη **απαξίωση των εξοχικών κατοικιών μικρού και μεσαίου μεγέθους**, για τις οποίες δεν θα υπάρχει προφανώς ούτε καν δυνατότητα συντήρησης. **Διατήρηση αξίας** προβλέπεται στις επιλεγμένες μη επεκτάσιμες τοποθεσίες (φιλέτα) Αθηνών και Θεσσαλονίκης, και **άνοδος τιμών** σε τουριστικές περιοχές (κυρίως νησιά) με μεγάλη τουριστική πληρότητα, περιορισμένη έκταση και ζήτηση εξωτερικού, **σε συσχετισμό φυσικά** με τις αντίστοιχες περιοχές Ισπανίας, Ιταλίας και Νότιας Γαλλίας. Η τρομακτική ελληνική γελοιότητα όπου όλοι νόμισαν ότι μπορούν να εισέλθουν στο RbnB, όπως το 1999 στο ΧΑΑ, ή παλαιότερα στα Video Club, ήδη απαξιώνεται σε μεγάλο βαθμό και χωρίς να έχει εμφανισθεί ακόμη η υποχώρηση τουρισμού λόγω παγκόσμιας κρίσης.

## Συμπεράσματα διακυβέρνησης Ν.Δ.:

Δυστυχώς οι εμπειρίες από την κυβέρνηση ΝΔ (χωρίς να αμφισβητώ την καλύτερη εικόνα σε οικονομικούς χειρισμούς), είναι ότι αλλάξαμε το κόμμα των αγράμματων, μπαχαλάκηδων, ταβερνοφιλόσοφων, μπαφοψεκασμένων, με πολλούς ξεχασμένους ξενέρωτους των 70's της πεποίθησης Πατρίς-Θρησκεία-Οικογένεια.

**Θετικά:** Απόπειρα κατάργησης ασύλου που αποτελεί βάση κάθε παρανομίας, αυστηροποίηση σπουδών, απόπειρα εκκαθάρισης καταλήψεων, Αντιτρομοκρατικός, ποινικοποίηση βιασμού, αυστηροποίηση ΚΟΚ, χειρισμοί στην Οικονομία (συγκριτικά καλύτεροι), μειώσεις φορολογικών συντελεστών και ασφαλιστική μεταρρύθμιση.

**Αρνητικά:** Ισχυρή αίσθηση λειτουργίας εκτός της σύγχρονης κοινωνικής πραγματικότητας, ότι το μεγαλύτερο μέρος των κυβερνώντων ζει σε μία ρετρό συντηρητική κοινωνία της Ελλάδας των 60's-70's. Απαγόρευση καπνίσματος, όχι σε λογική πραγματικής προστασίας σε χώρους **υποχρεωτικής** συνεύρεσης, αλλά με την μορφή ποτοαπαγόρευσης στις ΗΠΑ στα 20's, με παράλληλο γελοίο επιχείρημα επιδότησης θερμαστών, οδηγεί σε ισχυρή απώλεια ψήφων, αλλά και σοβαρή συρρίκνωση της βραδινής διασκέδασης σε κατοίκους με απωθημένα από την κρίση και εξάρτηση από τον τουρισμό, και ισχυρές απώλειες τζίρου σε μπαρ/Pub/ ρεμπετάδικα, τσιπουράδικα. Έλεγχοι σε club με την μορφή αντιτρομοκρατικής, πρόθεση ελέγχου των ωρών μουσικής ξεπερνά σε γελοιότητα την εποχή Παπαθεμελή. Έλεγχος ταυτοτήτων στα ακατάλληλα. Πρόθεση ποινικοποίησης της βλασφημίας- να γίνει εξεταστική γιατί μύριζε μπάφο το Μαξίμου και άλλες τέτοιες γραφικότητες δείχνουν ανθρώπους απόλυτα αποκομμένους από την μεσοαστική πραγματικότητα, ξενέρωτους σπασίκες που δεν ήταν ποτέ καλεσμένοι σε πάρτυ ή γιορτές, εκτός αν σαν γόννοι καλών οικογενειών ήταν αναμενόμενο να φέρουν ακριβό δώρο. Έλλειψη ειλικρίνειας προηγούμενων 10ετιών οδηγεί σε απώλειες σήμερα, λόγω της αποδοχής της συμφωνίας των Πρεσπών /Σκοπιανό, όπως και ο εθνικιστικός φανατισμός της ΝΔ και του ΠΑΣΟΚ τα προηγούμενα 35 χρόνια, δημιουργεί τεράστια προβλήματα στην υποχρεωτική εύρεση συμβιβαστικής λύσης στα Ελληνοτουρκικά και στην διανομή των περιοχών ερευνών με βάση λογικό Διεθνές Δίκαιο και όχι λεονταρισμούς. Απόλυτη αποτυχία στον χειρισμό του μεταναστευτικού, λόγω δειλίας της ΝΔ να πάει κόντρα στην Μέρκελ στο συγκεκριμένο θέμα, παρά την ύπαρξη πολλών χωρών στην ΕΕ που έχουν έρθει σε ανοικτή ρήξη με την γερμανική γελοιότητα των ευπρόσδεκτων.

**Συμπέρασμα:** Τα κέρδη που προκύπτουν από την αίσθηση και εφαρμογή της κανονικότητας / νομιμότητας αποδομούνται λόγω λανθασμένης διεύρυνσης.

Κατά τα λοιπά η ζωή μας κυλά με Πρωινάδικα, next Chef (σούπερ μάγαιρα), Next top model, Next κομμώτρια, next Survivor, και εισαγωγή στο Πολυτεχνείο (για κατασκευή επόμενων πολυκατοικιών?) με βαθμό 4. Η κατανόηση ότι όλες οι πολιτισμένες χώρες αναπτύχθηκαν με 10% ακαδημαϊκό προσωπικό και 90% εξειδικευμένους τεχνίτες/εργάτες κλπ επαγγέλματα δεν γίνεται αντιληπτό? Η παγκόσμια εικόνα ευημερίας-νιρβάνα διακόπηκε πάντοτε στο παρελθόν με Πόλεμο (κάθε 30-50 χρόνια), λοιμό, δυστυχία. Κάποτε αυτά ονομάζονταν Θέλημα Θεού, σήμερα έχουμε τα εργαλεία οικονομικής ανάλυσης για να γνωρίζουμε ότι εμείς το προκαλέσαμε. Η εμφάνιση του Κορονοϊού τον 3/20, και οι συνεπαγόμενοι περιορισμοί, η εμφάνιση εξωγενών πληθωριστικών πιέσεων και το Ουκρανικό μετέτρεψε την κυβέρνηση σε ανεπαρκή **σοσιαλιστικό διαχειριστή** κρίσης. Τα τρέχοντα δημοσιονομικά στοιχεία παρουσιάστηκαν ανωτέρω. Τα συμπεράσματα μου για τους πολιτικούς και οικονομικούς χειρισμούς είναι αρνητικά, **αλλά ευτυχώς δεν είχαμε Πολάκηδες - Βαρουφάκηδες**

Με δεδομένη την πολιτική αντίληψη όλων των κομμάτων ως προς τα μέτρα για διαχείριση της απαιτούμενης μακροοικονομικής προσαρμογής και όχι φυσικά κρίσης, **θεωρώ την παραμονή στο Ευρώ Συσίφεια τουλάχιστον για την επόμενη 10ετία.**

## Σκέψεις επί των 2 Report (World-Greece)

### Λειτουργία κοινωνιών του τελευταίου αιώνα:

Τα πάντα στην σημερινή λειτουργία του πλανήτη προσδιορίζονται από τα οικονομικά μέσα. Τα πάντα είναι χρήμα. Η λειτουργία της σημερινής κοινωνίας «Υπηρεσιών», με την διαβίωση των ανθρώπων κυρίως σε αστικά κέντρα, βασίζεται 100% στην παραγωγή προστιθέμενης αξίας/πλεονασμάτων, η αναδιανομή των οποίων (ασχέτως εφαρμοζόμενου πολιτικού μοντέλου) οδηγεί στην υψηλής ποιότητας διαβίωση που έχουμε φτάσει και θεωρούμε αυτονόητη και ακλόνητη. Παρακαλώ αναλογισθείτε ότι η αξία της ανθρώπινης ζωής και η πανάκριβη πλέον τεκνοποίηση των Δυτικών κοινωνιών είναι φαινόμενο των τελευταίων 50 ετών και μόνον. Η πραγματική αξία ανθρώπινης ζωής στις σημερινές μη παραγωγικές Δυτικές Κοινωνίες υπηρεσιών/αστυφιλίας είναι μηδέν, αν οι κοινωνίες χάσουν την προστιθέμενη αξία προς αναδιανομή/παύσουν να έχουν τα οικονομικά/τεχνολογικά μέσα υποστήριξης της ανθρώπινης ζωής. Τα εξαιρετικά αμειβόμενα, υψηλής εκτίμησης σήμερα επαγγέλματα του γιατρού, δικηγόρου, οικονομολόγου, μηχανικού απέκτησαν αυτήν την αξία στις σύγχρονες κοινωνίες με την αντίστροφη σειρά που τα αναφέρω παραπάνω και απειλούνται με κατάρρευση με την σειρά που τα αναφέρω. Το επάγγελμα οικονομολόγου–προγραμματιστή–αξιολογητή–συμβούλου επενδύσεων έπεται του επαγγέλματος του μηχανικού που εφευρίσκει μεθόδους οργανωμένης/μαζικής παραγωγής-τεχνολογικής εξέλιξης που θα μπορούσε να αυξήσει την προστιθέμενη αξία. Του δικηγόρου μεγάλων υποθέσεων έπεται της λειτουργίας μονάδων παραγωγής/δημιουργίας προστιθέμενης αξίας (υλοποιούνται από μηχανικούς–οικονομολόγους) και που μπορούν στην συνέχεια να δημιουργήσουν αμφισβήτηση επί των δικαιωμάτων επί αυτής. Το επάγγελμα του υψηλά αμειβόμενου ιατρού έπεται της ύπαρξης υψηλής ποιότητας διατροφής και στέγης και την ύπαρξη πλεονασμάτων στις κοινωνίες μετά την εξασφάλιση των ανωτέρω αγαθών. Παρακαλώ αναλογισθείτε ότι οι γιατροί εποχής (-100 χρόνια/αντίστοιχης μόρφωσης-ποιότητας υπηρεσιών) είχαν ως ανταμοιβή 2 αυγά ή μια κότα, σε κοινωνικό περιβάλλον που εκτός του γαιοκτήμονα, όλοι οι άλλοι ζούσαν στο επίπεδο της οριακής διαβίωσης. Σε αυτό το περιβάλλον η ζωή είχε πολύ μικρή αξία και η ζωή των παιδιών ακόμη μικρότερη αν αναλογισθείτε ότι γεννούσαν 10 και 12 παιδιά με προοπτική να επιβιώσουν 4-5 με μια φέτα ψωμί στην αλάνα. Οι εξαιρετικά προβεβλημένοι αθλητές/ομάδες και καλλιτέχνες των 10 ή 100 εκατομμυρίων τον χρόνο είναι φαινόμενο των τελευταίων 30 χρόνων, των εξαιρετικά πλεονασματικών Δυτικών Κοινωνιών, που οι πολίτες είναι διατεθειμένοι να πληρώσουν 50-500 ευρώ εισιτήριο για μια αθλητική/μουσική εκδήλωση ή τις αντίστοιχες τιμές για δορυφορική/καλωδιακή TV. Προηγουμένως οι αθλητές ήταν ημερασιτέχνες και οι καλλιτέχνες (πολύ λιγότεροι από σήμερα) βασιζόμενοι στην γαλαντομία των ευγενών. Το ίδιο ισχύει στον κλάδο αεροπορικών ταξιδιών-τουρισμού που σε μαζικότητα είναι φαινόμενο των τελευταίων 40 ετών.

Κεντρικό φόβο μου αποτελεί η επικράτηση ολοκληρωτικών καθεστώτων (αριστερά ή δεξιά δεν έχουν καμιά διαφορά) στον “πολιτισμένο” κόσμο μας, που βασικό σκοπό έχουν πάντοτε την επιβολή της σκέψης/καθοδήγησης του Αρχηγού και την αυστηρή Διοίκηση από κάποια Γελοία Πεφωτισμένη Νομενκλατούρα στο σύνολο της κοινωνίας, με κάθε μορφή καταπίεσης/αναστολής των ατομικών επιλογών και ελευθεριών των πολιτών, αξίες για τις οποίες με αγώνα και αίμα ανά τους αιώνες μετά τον Μεσαίωνα πολέμησαν και κέρδισαν οι κοινωνίες μας, μέχρι να γίνουν αποδεκτές και στις

τελευταίες αγροτικές/ συντηρητικές περιοχές. Ο μόνος πραγματικός λόγος ύπαρξης / λειτουργίας των κοινωνιών είναι η διασφάλιση ζωής σε συνθήκες μεγιστοποίησης των ατομικών ελευθεριών, και όχι η λειτουργία συστήματος εξουσίας

Δίνω μεγάλες πιθανότητες η ισλαμική εισβολή λάθρο (φυσικά όχι προσφύγων/δεν αντέχω άλλες βλακείες από δήθεν ευαίσθητους ή και πιθανόν ξεγελασμένους από τα τεράστια συμφέροντα πολιτικών και ΜΚΟ) υπό σαφή επίγνωση των στόχων τους, να αποτελεί παράλληλο σχέδιο των ελίτ προς συμπίεση του κόστους εργασίας της μικρο/μεσοαστικής τάξης του συνόλου των Δυτικοευρωπαϊκών χωρών, με καθήλωση μισθών, αυξανόμενο πληθυσμό και συνεπώς αυξανόμενο κόστος κατοικίας, με σιωπηρή (αρχικά) αποδοχή των απολίτιστων πιστεύω συνηθειών τους (με βάση τα σημερινά δεδομένα). Δεν θα έπρεπε να έχει θέση στις κοινωνίες μας ο μουσουλμανικός φονταμενταλισμός, μετά την δυτικοευρωπαϊκή επιτυχία απεξάρτησης από τις θρησκείες και ισότητα όλων ανεξαρτήτως καταγωγής (ευγενείς/ελεύθεροι/δούλοι) και φύλου. Γιατί θα πρέπει οι κοινωνίες να αποδεχθούν σιχαμένους μουσουλμάνους με αποδοχή της Σαρίας ως υπερισχύουσας των κρατικών νόμων και θέσεις υπέρ της κλειτοριδεκτομής? Τα δήθεν επιχειρήματα περί αναγκαιότητας αποδοχής τους, λόγω Δημογραφικού προβλήματος αποτελούν γελοίες δικαιολογίες. Εάν η επιλογή μας είναι να συμπληρώσουμε τον φθίνοντα πληθυσμό, τότε αυτό προφανώς πρέπει να γίνει με προσωπικό υψηλών προσόντων, ώστε να μπορεί να διατηρηθεί το βιοτικό επίπεδο υψηλών αμοιβών συνδεδεμένων με την παραγωγικότητα στην Ευρώπη, κάτι που είναι ιδιαίτερα εύκολο, αναλογιζόμενοι την υπάρχουσα διαφορά αμοιβών. (ΑΕΠ κατά κεφαλή: Ευρ. Ένωση 44.000\$/y, Νιγηρία 201εκ-2.465\$, Bangla Desh 161εκ-2067\$, Πακιστάν 212εκ-1388\$, Αιθιοπία 109εκ-1066\$, Αφγανιστάν 32εκ-600\$/y).

Τεράστια **ερωτηματικά** προκαλεί η εμφάνιση όλων αυτών των εισβολέων, που κατά τα μέσα ενημέρωσης καταβάλλουν περί τις 5-10.000\$ κατά κεφαλή, μόνον για το πέρασμα στην Ευρώπη συν όποια άλλα έξοδα, σε σύγκριση με το κατά κεφαλή εισόδημα. Είναι κάτι παρόμοιο με το να μπορούσαν εκατοντάδες χιλιάδες Έλληνες με βάση τα εισοδήματα στην Ελλάδα, να καταβάλλουν 100.000 Ευρώ κατά κεφαλή για να λαθρομεταναστεύσουν. Παρακαλώ σκεφτείτε το. Πιθανόν καταβάλλονται από??.

Ακολουθώντας την λογική του “follow the money”, δίνω μεγάλη πιθανότητα η επιχείρηση να διευθύνεται από τον τελικό προορισμό, δηλαδή ΜΚΟ-εταιρείες τροφοδοσίας-στέγασης-πολιτικά κόμματα που υποστηρίζουν την λαθρομετανάστευση να χρηματοδοτούν την αλυσίδα: Άσυλο-Διάχυση στην Ευρώπη-Γκέτο διαμονής/διανομής- Διακινητές Μεσογείου-Συνοδοί-Οργανωτές ταξιδιού μέχρι Τουρκία/Λυβία ή όπου αλλού-Συλλέκτες προσφύγων στην χώρα καταγωγής τους με σύναψη συμφωνίας εξάρτησης/υπακοής. Χωρίς πλήρη γνώση των συνολικών χρηματοροών, υποθέτω πως αυτή η μορφή επιχείρησης είναι οργανώσιμη και μάλλον αυτοχρηματοδοτούμενη ή δια εκβιασμού- ανάληψης υποχρέωσης εκ μέρους των λάθρο για μερική τουλάχιστον αποπληρωμή από τις επίσημες η μαύρες εργασίες τους στις χώρες προορισμού, καθότι παραμένουν για αρκετά χρόνια εκμεταλλεύσιμοι από ΜΚΟ&Συνεργάτες για ολοκλήρωση της διαδικασίας ασύλου. Νομίζω πως θα μπορούσα να οργανώσω/διοικήσω μια τέτοια επιχείρηση (αηδιάζω γράφοντας) και δεν θεωρώ ότι είμαι ο ικανότερος manager on earth. Πάντως σκεφτείτε ότι μόνον παράνομες δραστηριότητες αποφέρουν υψηλό περιθώριο κέρδους στον σύγχρονο παραγωγικό καπιταλισμό σε όλες τις βαθμίδες διακίνησης (Οπλα- Ναρκωτικά-Σάρκα- Δουλεμπόριο=>Σύγχρονο Λάθρο).

**Ετήσια μετανάστευση προς Ευρώπη:**

2000	2011	2015	2016	2017	2018	2019	2020
2.693.890	3.505.028	4.913.552	4.509.736	4.614.260	4.762.152	5.114.307	3.461.645

**5εκ μετανάστες κατ'έτος x 20.000€ =100Δις€/year == (business worth doing).**

Από αρχαιοτάτων χρόνων στην γη, το ποσοστό των πολιτισμένων/εξελιγμένων/οικονομικά ισχυρών κοινωνιών/λαών αποτελούσε το 5-10% του συνόλου, όπως και σήμερα με 8Δις πληθυσμό. Η εξέλιξη από τον κυνηγό που είχε τα δικαιώματα σε όλες τις γυναίκες της ομάδας (αγέλη όπως οι λύκοι), τουλάχιστον κάθε φορά που έφερνε τροφή, στον φεουδάρχη, γαιοκτήμονα/δουλοπάροικο (δικαίωμα ζωής/θανάτου), δικαίωμα ευγενών στην πρώτη νύχτα (Αγγλία ως 1600?), στρατός βασιλέων με δικαίωμα πλιάτσικου/βιασμών (μόνον οι ημέρες δικαίωματος διέφεραν ανά αρχηγό), τύφλωση αντιφρονούντων/εχθρών στο Βυζάντιο, Ιερά εξέταση στην Δύση ως το 1808, κάψιμο μαγισσών, γυναίκα αντικείμενο μέχρι τον 19<sup>ο</sup> αιώνα κλπ, καταλήξαμε στην σημερινή Δημοκρατική Ευρωπαϊκή κοινωνία με απόλυτη ισότητα απέναντι στον νόμο και δικαίωμα ψήφου για όλους. (GR:Δικαίωμα ψήφου γυναικών 1953, Απόλυτη ισότητα στο Σύνταγμα του 1983, κοινή επιμέλεια τέκνων και κατάργηση θεσμού προίκας).

Η διαδρομή Αίγυπτος, Περσική Αυτοκρατορία, Ελληνική Δημοκρατία, Μ. Αλέξανδρο, Ρωμαϊκή Αυτοκρατορία, Βυζάντιο, Αναγέννηση/Διαφωτισμός, Ανακάλυψη Αμερικής, Βρετανική Αυτοκρατορία/Κοινοπολιτεία, Μ.Ναπολέον, 1<sup>ος</sup>-2<sup>ος</sup> Παγκόσμιος Πόλεμος, επιβεβαιώνει συνεχώς ύπαρξη μικρού „πολιτισμένου? ισχυρότερου? επιβαλλόμενου?“ ποσοστού φυλών/λαών στο σύνολο του κατά περίοδο γνωστού κόσμου και κατάρρευση όταν η υπερβολική ευημερία οδηγούσε σε αδρανοποίηση των επιθετικών/διεκδικητικών αντανακλαστικών του. Η διανοητική αποβλάκωση των διαφόρων δήθεν ευαίσθητων κοινωνικών ομάδων (συνήθως αποκαλούν τους εαυτούς τους αριστερούς-προοδευτικούς) μου είναι αδιανόητη για **μεμονωμένα σκεπτόμενα** άτομα, παρά μόνον κατανοητή για πολιτικές ομάδες που επιδιώκουν την παρακμή/ κατάρρευση της κοινωνίας ώστε να ελπίζουν στην κατάληψη της εξουσίας. Γελίοι δήθεν ευαίσθητοι περιθωριακοί που δεν πλήρωσαν ποτέ φόρους (άγνωστο αν δούλεψαν ποτέ), **χωρούν στο ίδιο καλάθι** τα δικαιώματα μειοψηφιών, επικαλούμενοι ατομικές ελευθερίες (ομοφυλόφιλους γάμους, μη καταγραφή/ προσδιορισμός φύλου, υιοθεσίες από ομοφυλόφιλα ζευγάρια, προστασία περιβάλλοντος με κάθε κόστος, δικαιώματα ποδηλάτων έναντι αυτοκινήτων „δηλαδή εύνοια μη φορολογούμενων έναντι φορολογούμενων πολιτών“, ποσοστάσεις γυναικών /μαύρων στην εργασία „δηλαδή αποδοχή εκ των προτέρων μειονεξίας“, κινήματα ελέγχου βίας κατά γυναικών με παράλληλα ευπρόσδεκτους λάθρο μουσουλμάνους με την **Σαρία** να υπερτερεί της αστικής νομοθεσίας, που η ανταμοιβή τους στον παράδεισο είναι **σάρκα** (ουρί), που ορκίζονται θάνατο στους απίστους, γυναίκες= Ζώα με μπούργκα, λιθοβολισμό μοιχών, αποκεφαλισμούς, πώληση προς γάμο στα 12, κλειτοριδεκτομή, κλπ. Λογικά σκεπτόμενος θα περίμενα η θρησκευτικά ανεξαρτημένη Ευρώπη της Δημοκρατίας να απαιτεί από όλους όσους αιτούνται άσυλο ή επιθυμία διαμονής και εργασίας στην Ε.Ε. (δεν διαχωρίζω συνεπώς πρόσφυγες και λάθρο) να δηλώνουν και να αποδεικνύουν την αποδοχή των δικών μας κεκτημένων αξιών και τρόπου ζωής. Να αιτούνται να ζήσουν συμμετέχοντες στον δικό μας πολιτισμικό χώρο, απαρνούμενοι πλήρως τις απολίτιστες μεσαιωνικές τους συνήθειες στις χώρες τους (μπορώ να δεχτώ έστω τον χαρακτηρισμό: Σε χρονική υστέρηση εξέλιξης και δεν με ενδιαφέρει να παρέμβω στον τρόπο ζωής στις χώρες τους, καθότι δεν έχω καμία ιμπεριαλιστική τάση, ας εξελιχθούν όταν και όπως, όπως συνέβη στην Ευρώπη νωρίτερα).

Πολυπολιτισμικότητα και προστασία περιβάλλοντος είναι όροι που προωθούνται προς κοινωνική αποδοχή, με στόχο την τελική επιβάρυνση της μεσοαστικής τάξης. Πιθανόν όλη η σοσιαλδημοκρατική μας εξέλιξη της τελευταίας 50ετίας του Δυτικού κόσμου να αποτέλεσε μη επιθυμητή διαδρομή στους σχεδιασμούς κάποιων σκληροπυρηνικών φασιστοειδών ισχυρών που επιθυμούν ταξικό διαχωρισμό με ορατές τις διαφορές τάξεων και δικαίωμα ισχυρής εμπλοκής δυνάμεων καταστολής. Πιστεύω ότι στα 70's-80's επιτεύχθηκε η μέγιστη δυνατή μέχρι σήμερα ελευθερία (ατομική και οικονομική) σε περιβάλλον σοσιαλδημοκρατίας στην Δυτική Ευρώπη, αλλά και στις ΗΠΑ (αμφισβήτηση Βιετναμ-Woodstock-Martin Luther King, Μάης68), για την μικρο/μεσοαστική τάξη. Τα οικολογικά/πράσινα κόμματα (Ευρώπη) έχουν μετατραπεί σε ότι πιο ακροδεξιό, υποστηρικτικό των συμφερόντων του ακραίου καπιταλισμού (μέρος αυτών και των οπαδών τους από βλακώδη αφέλεια, αλλά και σίγουρα κάποιοι διαμορφωτές απόψεων με χρήση σκιώδους χρηματοδότησης). Πιθανόν ο συνδυασμός της εισόδου πολλών πεινασμένων παράλληλα με μηδενικά επιτόκια και φούσκα ακινήτων/ενοικίων και αδικαιολόγητη άνοδο μετοχών, καθώς και με την ύπουλα υποκινούμενη λαϊκή απαίτηση για καθαρότερο περιβάλλον, να στοχεύει στην εκ νέου μείωση του επιπέδου των γυναικών, μείωση βιοτικού επιπέδου της μεσοαστικής τάξης και αύξηση του επιπέδου ανασφάλειας, μέχρι να προκληθεί/εμφανισθεί σαν απαίτηση του πληθυσμού η επιθυμία για ισχυρότερη αστυνόμευση/παρακολούθηση/αυθαιρεσία δυνάμεων ασφαλείας/καταστολής.

Πιθανόν όταν ο χρόνος θα έχει ωριμάσει όλα θα προκληθούν από κάποιες ακρότητες μουσουλμάνων εντός Ευρώπης (σε εκείνη την φάση θα υπερπροβληθούν, όπως σήμερα αποσιωπούνται) πιθανόν με βιασμούς „προκλητικά“ ντυμένων Γερμανίδων, λιθοβολισμό ομοφυλόφιλων, αποκεφαλισμό κάποιου Γερμανού εραστή παντρεμένης μουσουλμάνας, ή λιθοβολισμό Γερμανίδας μοιχού συζύγου μουσουλμάνου. Το παρανοϊκό είναι πως έχουν καταφέρει να παρασύρουν στην ύπουλη και διεστραμμένη διαδρομή τους, πολλούς υποτίθεται σκεπτόμενους προοδευτικούς πολίτες ταΐζοντας τους ευαισθησίες διωκόμενων προσφύγων και Γκρέτες. Αποδοχή του βιασμού Ευρωπαίων κοριτσιών από μουσουλμάνους επειδή φορούσαν μίνι/κυκλοφορούσαν χωρίς εσώρουχο επειδή είναι άπιστες? Και ποινή σε περίπτωση σύλληψης 1-2 χρόνια φυλακή? Επειδή πάντοτε οι τοποθετήσεις/μελέτες μου είχαν κοινωνικά χαρακτηριστικά και όχι επιδίωξη κακίας για οποιουσδήποτε, παρακαλώ αναλογισθείτε τι από τα παραπάνω μπορεί να συμβαίνει, αντί απλώς να εκφράζετε φτηνές κοινωνικές ευαισθησίες, που κατά κάποιο προπαγανδιστικό τρόπο κατάφεραν να περάσουν σε μεγάλο μέρος του πληθυσμού. Αν έβλεπα τις εξελίξεις με βάση το προσωπικό μου συμφέρον (θέση στην κοινωνία), σαφώς θα με συνέφερε μία κοινωνία σε συνεχή αναταραχή και οικονομική παρακμή. **Μου είναι αδύνατον να δεχθώ τέτοια σκεπτική διαδρομή, διαγράφοντας κοινωνικούς προβληματισμούς.**

Εκφρασμένη θέση του μικρο/μεσοαστικού πληθυσμού αποτελεί η αγορά αυτοκινήτου (κυκλοφορία δεκ. οχημάτων στην Ελλάδα/αντίστοιχα στην Ευρώπη φυσικά όχι αγορασμένα δια εκβιασμού/δεν είναι πολεμικά αεροπλάνα) και όχι τα στημένα γκάλοπ: Θα θέλατε καθαρή ατμόσφαιρα? Απάντηση: Φυσικά->Συμπέρασμα 95% υπέρ. Έναντι της τίμιας ερώτησης: Θα θέλατε καλύτερο περιβάλλον, αν η αγορά αυτοκινήτου κόστιζε 5.000 Ευρώ περισσότερα και η επιβάρυνση της βενζίνης θα αφαιρεί 3.000/έτος από το ετήσιο εισόδημα σας των 15.000? Αναρωτηθείτε ποιούς επιβαρύνει (κάνει αδύνατη την



επιθυμία) η αύξηση του κόστους αεροπορικών εισιτηρίων με πρόσθεση ας πούμε 50ευρώ περιβαλλοντικού τέλους στα σημερινά 29 ευρώ για ένα ταξίδι. Σαφώς μόνον την μεσαία τάξη (επαναφέρει τα ταξίδια σε προνόμιο των ολίγων). Και αυτό μπορούν να το αποφασίζουν σιχαμένοι Επίτροποι στις Βρυξέλλες των 20.000€/μήνα για τον εργαζόμενο των 600€. ΣΕ πολύ χειρότερο βαθμό ισχύει αυτό για το κάπνισμα, όπου πρόθεση της κυβέρνησης όπως και αρκετών άλλων κυβερνήσεων είναι η απαγόρευση της συνεύρεσης καπνιστών για διασκέδαση παντού (δεν επιτρέπεται να έχουν δικό τους χώρο, παρότι αποτελούν το 30% του πληθυσμού και φυσικά το άνω του 70% στην νυκτερινή διασκέδαση-αλλά το χασίς δεν είναι τσιγάρο αλλά επιλογή χαλάρωσης, όπως και ο ναργιλές). Τα πολιτικά αυτά όντα σε συνεργασία με διάφορες ξενέρωτες φανατικές οργανώσεις που δεν βγήκαν ποτέ την νύχτα ούτε ήταν ποτέ καλεσμένοι σε πάρτυ στην ζωή τους, προωθούν γελοίους νόμους, αλλά αρέσκονται στην είσπραξη από συνολικούς φόρους καπνού που υπερβαίνουν το **ΣΥΝΟΛΟ** των δαπανών περίθαλψης στην Ελλάδα **ΤΟΥ ΣΥΝΟΛΟΥ** του πληθυσμού (παρακαλώ ελέγξτε το). Ως τότε θα το αποδέχονται αυτό τα 30% του πληθυσμού, (1πακέτο τσιγάρα κοστίζει <1€ και πωλείται 4,5€, όπως και το 90% του πληθυσμού κατόχων αυτοκινήτου (1λίτρο βενζίνης κοστίζει λιγότερο από 0,6€ και πωλείται 2€) αλλά και το 80% καταναλωτών αλκοόλ (1μπουκάλι ούισκι <5€ και πωλείται 18€). Μήπως κάποτε πρέπει όλα τα πλειοψηφικά κορόιδα της αφαίμαξης να οργανωθούν σε επιθετικά κόμματα αμφισβήτησης/εξουσίας? Να θυμίσω την ύπαρξη άλλων γελοίων εξουσιών του παρελθόντος (Usa 20's ποτοαπαγόρευση).

Έχει δημιουργηθεί μια απίστευτη κοινωνία Je m'en fous (σκασίλα μας) Υπερκατανάλωσης/Ευημερίας και μετά: Έχει ο Θεός και μετά: Βοήθα Παναγιά σε μεγαλύτερο βαθμό στην Ελλάδα, αλλά και γενικότερα στον πολιτισμένο κόσμο, με αποτέλεσμα να μετατρέπονται σε Comme il faut απαιτήσεις/διεκδικήσεις ακραίων συνήθως μειοψηφικών ομάδων και σε πολλές περιπτώσεις να απαγορεύονται οι μέχρι χθες φυσιολογικές απόψεις (θα τρίζουν τα κόκκαλα του Βολταίρου). Δήθεν κοινωνικές παροχές, δήθεν ευαισθησίες για πρόσφυγες, με ήδη τεράστιες αντιδράσεις ευτυχώς και αποστασιοποίηση πολλών ευρωπαϊκών χωρών άρνηση εφαρμογής των ευρωπαϊκών γελοιοτήτων των Επιτρόπων που δεν εξέλεξε κανείς και ταχύτατη ενίσχυση επιθετικών/εχθρικών κομμάτων. Γελοία κοινωνία, όπου η ψυχασθενής-ανώμαλη-φανατική-προκλητική-προσυλητιστική διαφορετικότητα βαφτίζεται κανονικότητα (αντί απλής αποδοχής της), οι ακραίες, έκνομες συμπεριφορές χαρακτηρίζονται φυσιολογικές πληθυσμιακές διεκδικήσεις. Γελοίες ευαισθησίες για νέγρους που είναι έγχρωμοι (γιατί έτσι αναβαθμίζονται?) Ινδιάνους που είναι native, όπως επίσης και ποσοτώσεις σε εργασίες για μαύρους/γυναίκες/ΑΜΕΑ. Όλος ο **κοινωνικός πόλεμος περί ισότητας** των προηγούμενων δεκαετιών μετατρέπεται δηλαδή σε αποδοχή κατωτερότητας γυναικών/εγχρώμων κλπ και υποχρέωση των επιχειρήσεων να λειτουργήσουν με λιγότερο ικανούς? Κατά τα λοιπά κοπτόμαστε για δημιουργία πεζοδρομίων/ράμπες για αναπήρους (κονόμα για τεχνικές εταιρίες) χωρίς φυσικά υπολογισμό κόστους/οφέλους άσχετα ανεπάρκειας πόρων και υψηλού Δημοσίου Χρέους. Απλή ρητορική ερώτηση: Ποιο είναι το αποδεκτό κόστος περίθαλψης/φαρμάκων ενός πολίτη? (1εκ€?, 1Δισ€?, 185Δισ€?, Όσο το ΑΕΠ της χώρας/για ένα χρόνο ή όσο επιθυμεί μια φαρμακευτική?).

Φυσικά και πρέπει να προστατεύσουμε το περιβάλλον, αλλά η μόνη ελπίδα επιτυχίας θα ήταν ο εκβιασμός όλων των χωρών στην υπογραφή και σεβασμό των ίδιων κανόνων/μέτρων αν ήθελαν να συμμετέχουν στην παγκοσμιοποιημένη διακίνηση

προϊόντων. Φυσικά η άναρχη ανάπτυξη των 3Δις κατοίκων Ασίας κλπ και η προκαλούμενη μόλυνση διαχέεται σε όλη την γη, αλλά η αύξηση των υποχρεώσεων/κόστους στην ΕΕ–Usa αυξάνει την κερδοφορία των **“επενδυτών”** που μετέφεραν τα κεφάλαια τους στην Ασία, χρησιμοποιώντας τις τύψεις/αύξηση μέτρων στην Δύση.

Η αναζήτηση των πιθανών εξελίξεων πρέπει να γίνει με συνεκτίμηση της οπτικής γωνίας και των επιδιώξεων/στόχων όλων των εμπλεκομένων: Λαός-Πολιτικοί-ΜΜΕ-Επιχειρήσεις-Τράπεζες Ποίες οι ευθείες κινήσεις και ποιές οι παραπλανητικές? Η έλλειψη πολιτικών ηγετών αποτελεί συγκυρία του παρόντος ή ηθελημένη/επιδιωχθείσα δρομολόγηση/προώθηση? Πως είναι δυνατόν να έχει ελεγχθεί/περιορισθεί τόσο η ορθολογική-Ρεαλιστική σκέψη (Αριστοτέλεια λογική), και μάλιστα λογικά υποθέτοντας ότι οι κυβερνόντες/κατέχοντες θέσεις εξουσίας είχαν τις ίδιες περίπου σπουδές/καθηγητές με εμένα (και λόγω ηλικίας) σε ισότιμα πρώτης τάξης πανεπιστήμια. Γιατί εμφανίζεται αδυναμία ρεαλιστικής εκτίμησης της κατάστασης και απλοποιημένη-λαϊκά κατανοητή παρουσίαση της κατάστασης και των απαιτούμενων χειρισμών και συνεπειών, όπως και η υπόσχεση συγκεκριμενοποιημένων λύσεων? Εξαιρετικά ισχυρά και προωθούμενα φαινόμενα Λαϊκισμού, Εθνικισμού, Προστατευτισμού, Επιδίωξη Ακροαματικότητας, Παραγωγή Εξωτερικών Εχθρών προς Απόσχιση Ευθυνών. Πιστεύω ότι όλοι θα πρέπει να κάνουν σκέψεις για τις σύγχρονες τεχνικές δικτατοριών που κατανέμουν την δημοκρατική διαχείριση μεταξύ κομμάτων, ολιγαρχιών και ΜΜΕ. Οι σύγχρονες κατάσκευές αόρατων δικτατοριών σε δημοκρατία βασίζονται στην διαπλοκή ΜΜΕ/Ολιγαρχών με όλα τα υπαρκτά, εμφανιζόμενα ή “δημιουργούμενα” για κάλυψη κενών έκφρασης κόμματα με την παραγωγή κρυφής λογοκρισίας και προπαγάνδας, απαξίωση νέων ιδεών-λύσεων εν τη γενέσει τους και καθοδηγούμενη υπερπληροφόρηση προς δημιουργία “ναρκομανών πληροφορίας” και μη ορθολογιστών φανατικών. Δευτερεύουσες ομάδες δημιουργούνται μέσω κατασκευής πληροφοριών fake news και “αποδείξεων” σε υποτιθέμενα ανεξάρτητα blogs-sites όπου μπορείς να αδιαφορείς για πιθανές μελλοντικές νομικές συνέπειες. Σιχαμένα ανθρωπάρια συνωστιζόμενα για κατάληψη εξουσίας και συμμετοχή στην συλλογή και (χαχα δήθεν) αναδιανομή=κατασπατάληση του 50% του ΑΕΠ, δηλαδή του 50% του μόχθου των σκληρά εργαζόμενων κατοίκων, προσπαθώντας να τους πείσουν και ότι είναι **για το καλό τους** (το τραγούδησε και ο Μηλιώκας). Συγκεκριαλυμένος κομμουνισμός, βάφτισμα φιλελευθέρων σε βρυκόλακες και δεξιών σε φασίστες/εθνικιστές και χωρίς ευαισθησίες. Αδιανόητη η απαίτηση αποδοχής της ύπαρξης μη εκλεγείσας ευρωπαϊκής νομενκλατούρας, φασίζουσας έναντι εκλεγμένων εθνικών κυβερνήσεων.

**Φορολογική πρόταση δημογραφικής δικαιοσύνης:** Άγρια διαφοροποίηση φορολογικών συντελεστών ανάλογα με την συμμετοχή στην αναπλήρωση των γενεών. (Άγαμοι, άτεκνοι από επιλογή τους, ομοφυλόφιλοι/ες, πχ.50%, 1 τέκνο 40%, 2 τέκνα 25%, 3 και άνω 10%). Μην μου πει κανείς που δεν τον βολεύει, ότι το ανωτέρω περιέχει κάποια αρνητική διάκριση ή όποιας μορφής πολιτική χροιά– Η Πρόταση **με επιβάρυνει** με το μέγιστο (ελεύθερος-άτεκνος από επιλογή μου απόλαυσης ζωής), έναντι του “κοροΐδου” που μεγάλωσε 3+ παιδιά με τεράστια έξοδα και πιθανόν στερήσεις, για να προκύψει ο γιατρός που θα περιθάλλει εμένα και θα πληρώσει ασφαλιστικές εισφορές για εξασφάλιση της δικής μου σύνταξης. Πιστεύω ότι η ανωτέρω σκέψη θα είναι η απόλυτα προωθούμενη μόλις το ασφαλιστικό/συνταξιοδοτικό θέμα στις Δυτικές κοινωνίες φτάσει στο απροχώρητο, προ του 2030.

**Αυτοπροσδιορισμό μου – Στόχο ζωής** αποτελούσε από τα 18 μου (1976): Ευρωπαίος, μη θρησκευόμενος/θρησκόληπτος, Οικονομικά Ανεξάρτητος/απεξαρτημένος, Ελεύθερο Μεμονωμένο Άτομο, σε μια Φιλελεύθερη Κοινωνία. Δεν θέλησα ποτέ να με δω σαν Έλληνα με εθνικιστική– απομονωτική συνείδηση, ούτε σαν Χριστιανό, αλλά σαν μέρος του πολιτισμένου (τότε **μόνον** Δυτικοευρωπαϊκού) τρόπου ζωής που είχε πετύχει μεγιστοποίηση ατομικών ελευθεριών, με τον παραγωγικό συντελεστή Κεφάλαιο σε Ιδιωτικά χέρια, στα πλαίσια κοινωνικού κράτους (Σοσιαλδημοκρατία). Ήταν και αυτός ένας βασικός λόγος που επέλεξα να φύγω για σπουδές στα 18 μου το 1976 στην Γερμανία, από μια Ελλάδα που έψαχνε τον βηματισμό της Δημοκρατίας, 2χρόνια μετά την πτώση της χούντας και έχοντας ήδη σε αυτή την διετία συνειδητοποιήσει, τι σημαίνει Δικτατορία-Δημοκρατία, και ότι η Ελληνική πορεία ήταν ότι πιο στρεβλό υπάρχει.

*Όποιος πιστεύει ότι στα συμπεράσματα μου διακρίνει ρατσισμό, μίσος, ξενοφοβία ή ότι άλλο παρόμοιο αρνητικό, τον πληροφορώ ότι αν ήθελα να γράψω γλυκά και όμορφα λογάκια για να συμβαδίσω με τους γλοιώδεις, ασπόνδυλους πολιτικούς/εξουσιαστές, θα μου ήταν πολύ εύκολο να το κάνω. Σαν άνθρωπος που βάσιζα πάντοτε την σκέψη μου στην μέγιστη δυνατή ατομική ελευθερία/απεξάρτηση του ατόμου από τις εξουσίες πάσης φύσεως (Βασιλείς/ Δυνάστες/ Δικτατορίσκοι/ πρωθυπουργίσκοι/ Θρησκείες/ Αθλητικοί σύλλογοι και τα μυαλά στα κάγκελα), σαν γνήσιος Φιλελεύθερος συνεπώς σχεδόν Αναρχικός Άνθρωπος, υποχρεούμαι να γνωστοποιήσω τους προβληματισμούς/σκέψεις μου που βασίζονται σε ορθολογισμό και οικονομικά στοιχεία. Όποιος τα θεωρεί άχρηστα, χαίρομαι που θα με διαγράψει (Ποτέ δεν θα δεχόμουν να λέω ότι η γη είναι επίπεδη, επειδή το απαιτούσε η εκκλησία, αλλά ούτε θα χαρώ για την καταστροφή οποιουδήποτε, θα διαπιστώσει τα προβλήματα μαζί με τις μάζες σε βάθος χρόνου, όταν τότε του επιτραπεί να τα εκφράσει ως politically correct τότε).*

## USA: Παγκόσμια οικονομική κρίση 2008 και επιπτώσεις της

Πληθώρα λανθασμένων οικονομικών χειρισμών όπως περιέγραψα αναλυτικά σε World Report οδήγησαν στην χρηματοοικονομική κρίση των ΗΠΑ του 2008, η οποία επεκτάθηκε στην συνέχεια σε πραγματική οικονομική κρίση. Η αρχή των εξελίξεων βρίσκεται στην μείωση των απαραίτητων αποθεματικών ασφαλείας. Η υποχρεωτική διάσωση του συνόλου των Τραπεζών, καθώς και η αρνητική εξέλιξη των εσόδων των κρατικών προϋπολογισμών λόγω ύφεσης οδήγησε σε ανάληψη υποχρεώσεων από κράτη με άνοδο ελλειμμάτων και Δημοσίου Χρέους. Η παρασχεθείσα ρευστότητα στις Τράπεζες ήταν σαφώς μη απαραίτητη, λόγω προφανούς έλλειψης εν' δυνάμει νέων δανειοληπτών. Η επιλογή πρόσθεσης νέου δημοσίου χρέους και QE προς αποφυγή κατάρρευσης αντί της ορθολογικής, αντίστοιχης με τα Ελληνικά Μνημόνια επιλογής, αναδεικνύει την πολιτισμικά και ηθικά ανεπαρκή συμπεριφορά της καταρρέουσας υπερδύναμης, που προτιμά την καταστροφή ή την πολεμική αναμέτρηση 10-20 χρόνια αργότερα, έναντι της αναγκαίας (πιθανόν 5ετίας) πολιτικής λιτότητας. Μετά την κρίση το 2008 εκτόξευση Δημοσίου χρέους σε >120% του ΑΕΠ, 10πλασιασμός ισολογισμού της Fed, NIP -18Τρις\$ εντός 15ετίας. Επανεμφάνιση της φούσκας ακινήτων και υπέρβαση προηγούμενων κορυφών, προφανώς υποστηριζόμενη από την πολιτική μηδενικών επιτοκίων και παραγωγής χρήματος, παράλληλα με εξωπραγματικές αποτιμήσεις χρηματιστηρίων και κεφαλαιοποίηση στο 170% του ΑΕΠ. Οι αμοιβές του χαμηλότερου 90% των εργαζομένων έχουν υποχωρήσει εντός 50ετίας από 68 σε 52% του συνόλου.

**Europe:** Υπερχρέωση στις δημογραφικά γερασμένες ανεπτυγμένες χώρες, σε αναμονή αφορμής για την επόμενη τεράστια οικονομική κρίση μετά τους χειρισμούς πιστωτικής/νομισματικής επέκτασης στην κρίση 2008/09. Μόνον απόλυτος βλαξ θα μπορούσε να πιστέψει ότι οι κοινωνίες περίμεναν το 2020 για ανακάλυψη του νομίσματος χωρίς αντίκρισμα. Μεγάλες ανισοροπίες μεταξύ των χωρών, χωρίς κοινή οικονομική και εξωτερική πολιτική και με τραγική έλλειψη ηγετικών φυσιογνωμιών. Ο ισολογισμός της ECB έχει μετατραπεί σε σκουπιδοτενεκέ και λόγω αγορών ομολόγων/επεκτατικής νομισματικής πολιτικής και λόγω Target 2 με τρομακτικές αρνητικές προοπτικές. Ισχυρή εμφάνιση εθνικιστικών ακροδεξιών κομμάτων σε πολλές χώρες, όπως και αλλοπρόσαλων κομμάτων—απόλυτα δικαιολογημένα φυσικά αφού τα αστικά κόμματα αντιμετωπίζουν λανθασμένα την απογοήτευση των πολιτών, οι οποίοι φυσικά και δεν είναι φασίστες, κομμούνια ή ψεκασμένοι, αλλά καταλήγουν εκεί ενώ στην ζωή τους μέχρι σήμερα ψήφιζαν τα established κόμματα. Έχει διαμορφωθεί ένα εκρηκτικό μίγμα οικονομικών/ πολιτικών/ δημογραφικών δεδομένων στην Ε.Ε., με βάση τα οποία μπορεί να υποστηριχθεί ότι έχει τουλάχιστον κατολισθήσει στο ίδιο τραγικό επίπεδο με USA και Ιαπωνία. Εμφανίζεται ήδη φθίνων πληθυσμός στις μεγαλύτερες οικονομίες, με παράλληλη αύξηση του προσδόκιμου ζωής και παρά την εισροή διανοητικά, μορφωτικά και πολιτισμικά τραγικού επιπέδου μεταναστών, η οποία σε μεγάλο βαθμό οφείλεται στην Αμερικανική πολιτική, χωρίς αντίδραση εκ μέρους της Ευρώπης. Στα θετικά μπορούν να προσμετρηθούν το θετικό Ισοζύγιο Αγαθών + Υπηρεσιών, η ικανοποιητική εξέλιξη της Βιομηχανικής Παραγωγής και της ατομικής αποταμίευσης. Δημόσιο Χρέος **Ιαπωνίας** στο 210% με τραγικό Δημογραφικό— μείωση πληθυσμού και ονομαστικό ΑΕΠ αμετάβλητο επί 18 έτη. (2000-2018)

**Κατάσταση Αρχές 2020 σε Ε.Ε-Usa (Αιτίες-Εφεύρεση αφορμών):** Η συσσώρευση των αιτιών προβλεπόμενης μείζονος οικονομικής κρίσης οδηγεί σε ανάγκη εξεύρεσης χρέωσης σε αφορμές. Αφορμές 1+2: Κορονοϊός και Ουκρανικό 3: Taiwan.

Η καραντίνα των “πολιτισμένων” κυβερνήσεων του Δυτικού ανεπτυγμένου κόσμου, ήταν ότι πιο βλακώδες μπορεί να σκεφτεί μορφωμένος άνθρωπος, και εφαρμόστηκε με βάση τον πολιτικό λαϊκισμό της τελευταίας δεκαετίας και την βραχυπρόθεσμη εκτίμηση της εκλογικής επιρροής. Εννοείται ότι δίκιο είχαν όσοι υποστήριζαν την επιλογή της θεωρίας ανοσίας αγέλης, έναντι της παγκόσμιας κοινωνικής/οικονομικής καταστροφής. Καθότι δεν υπήρχε κάποιος πανίσχυρος **πεφωτισμένος** ηγέτης σε ΗΠΑ ή Ε.Ε., οι κυβερνήσεις δεν είχαν τελικά άλλη επιλογή, εκτός από την λήψη μέτρων, καθότι οι θάνατοι προηγούνται της οικονομικής καταστροφής, την επέλευση της οποίας θα αδυνατούσαν να εξηγήσουν και να γίνουν πιστευτοί. **Διανοητική ανεπάρκεια ανάξιων ηγετών?** Δείγμα **ευφυΐας** αποτελεί η ικανότητα επαναπροσδιορισμού συμπερασμάτων και επιφυλάξεων βάσει ορθολογικής σκέψης ανάλογα με τα εκάστοτε προκύπτοντα νέα στατιστικά στοιχεία και αποδοχή ακύρωσης μέρους προηγούμενων συμπερασμάτων μας. **Αποτυχία αποτελεί η εμμονή** σε προηγούμενα συμπεράσματα-αποδοχές βασισμένα σε πεπαλαιωμένα στοιχεία. (Και όμως γυρίζει/ Γαλιλαίος– Επίπεδη γη/ Κολόμβος– Αρτηριοσκληρωτική εκκλησία). Αντιμετωπίζουμε πείραμα κοινωνικής συμπεριφοράς/ αντίδρασης σε ολοκληρωτισμό? Υποθέτω ότι το σενάριο της οικονομικής/πολιτικής νομενκλατούρας που κυβερνά τον πλανήτη μετά την λανθασμένη/ εκβιασμένη επιλογή του shutdown/ καραντίνας, ήταν η κατάρρευση των οικονομιών και η πληθωριστική απαξίωση του συσσωρευμένου παγκοσμίου χρέους, χωρίς να χρεωθούν την καταστροφή κυβερνήσεις ή χρηματοοικονομικοί οίκοι και χωρίς τον κίνδυνο λαϊκής (κομμουνιστικής/φασιστικής) μορφής εξέγερσης. **Η ετήσια αύξηση του παγκόσμιου πληθυσμού ανέρχεται σε 81εκ. Οι ετήσιοι θάνατοι ανέρχονται σε 58εκ. Οι θάνατοι από κορονοϊό σήμερα (2,5έτη) ανέρχονται σε 6,5εκατ.** Με την λανθασμένη επιλογή που τελικώς προκρίθηκε, οι χώρες θα αντιμετωπίσουν πολυετή ύφεση σε υπερχρεωμένο περιβάλλον με αδυναμία εφαρμογής πολιτικών αναστροφής. Οι ελλειμματικές χώρες (σε επίπεδο παραγωγικού ισοζυγίου), σε περιβάλλον πληθωρισμού βασικών αγαθών αντιμετωπίζουν πιθανότητα χρεοκοπιών - απροσδιόριστων συνεπειών (>100 χώρες). Όποιος πιστεύει στην ύπαρξη **λεφτόδενδρου** (λεφτά υπάρχουν-δεν πληρώνω-θα τα πάρουμε από τους πλούσιους, θα πάμε στο Νομισματοκοπείο και λοιπούς διανοητικούς αυνανισμούς) δικαιούται να γελάσει. Οι οικονομικές συνέπειες θα επηρεάσουν σχεδόν τα πάντα με μεγάλη αύξηση ανεργίας, μείωση πραγματικών μισθών-συντάξεων, πτώση τιμής ακινήτων, μείωση ενοικίων, μείωση μεταφορών, ραγδαία υποχώρηση τουρισμού, απαξίωση ιατρικών υπηρεσιών/συστήματος υγείας, μείωση παραγωγής/ αλλά ισχυρότερη μείωση κατανάλωσης

### **Υποχρέωση αποπληρωμής – Πιθανότητα μη αποπληρωμής χρεών:**

Η πτώση του Σοβιετικού μπλοκ, που η ύπαρξη του υποχρέωνε τις Δυτικές κυβερνήσεις να κάνουν το μέγιστο δυνατό για την μεσαία τάξη, προς επιβεβαίωση της υπεροχής του συστήματος, εξάλειψε την ανάγκη αυτή, λόγω ανυπαρξίας αντίπαλου ιδεολογικού μοντέλου. Τα συμβατικά όπλα νομισματικής/δημοσιονομικής πολιτικής έχουν απολέσει την αποτελεσματικότητά τους. Trigger συρρίκνωσης μπορεί να αποτελέσουν οι χρηματιστηριακές αποτιμήσεις, η φούσκα ακινήτων ή/και η ανάγκη αύξησης επιτοκίων που οδηγεί σε αδυναμία εξυπηρέτησης Δημοσίου Χρέους/χρεοκοπίες. Σε εκκρεμότητα κοινωνικές αντιδράσεις/προσαρμογή με ομαλό η άγριο τρόπο. Ειρηνική διεκδίκηση της παγκόσμιας κυριαρχίας ή συγκυριαρχίας? Αθέτηση υποχρεώσεων βασιζόμενη στο δίκαιο ισχυρότερου? Λανθασμένη/Επικίνδυνη Προσέγγιση? Οι συγκρούσεις ανά τον πλανήτη είναι πιθανόν υποκινούμενες με σκοπό την δημιουργία πληθωρισμού ή την

απαρχή πολέμων. Μη αποπληρωμή από κρατική οντότητα απαιτεί συναίνεση των λοιπών συναλλασσομένων κρατών ή απώλεια οποιασδήποτε εισαγόμενης επενδυτικής δραστηριότητας και ακύρωση συμμετοχής στο παγκόσμιο εμπόριο ή και πόλεμο. Σε παρόμοιες περιπτώσεις στο παρελθόν δημιουργούνταν μέσω παραγωγής αιτίων πολέμου «Όραμα» και η διάψευση, μετά την σύρραξη, οδηγούσε σε αφοσίωση στην ανοικοδόμηση.

### Σενάριο παγκόσμιας κυριαρχίας Κίνας: Υπερχρέωση/Πληθωρισμός: Χρεοκοπία? Πόλεμος/Αναίμακτη μεταβίβαση ισχύος/κυριαρχίας προ των πυλών->Κίνα-Ρωσία?

Οι οικονομικά/στρατιωτικά ισχυρές χώρες χρησιμοποίησαν μέχρι τον μεσαίωνα μισθοφόρους για την επέκτασή τους και με αυξανόμενα κίβδηλη αμοιβή των μισθοφόρων κατά την περίοδο ολοκλήρωσης της επέκτασης-ευμάρειας/ παρακμής που οδήγησε σε σταδιακή άρνηση στράτευσης και κατάρρευση. Κατά τις βιομηχανικές επαναστάσεις πριν τους παγκόσμιους πολέμους έγινε χρήση των αποικιών για κλοπή/αφαίρεση των αναγκαίων 1<sup>ου</sup> υλών και πολύτιμων μετάλλων. Μετά τον 2<sup>ο</sup> ΠΠ χρησιμοποιήθηκε η μέθοδος μετακύλισης του κόστους παραγωγής των απλούστερων παραγωγικών διαδικασιών σε χώρες με χαμηλότερο κόστος εργασίας και σε περισσότερες βαθμίδες/κράτη για περιορισμό του μονοπωλιακού κινδύνου. Στην πραγματικότητα επρόκειτο σχεδόν πάντα για μικρούς ελεγχόμενους δορυφόρους και πάντοτε με παρακράτηση τεχνογνωσίας. Εξαιρέση αποτέλεσε η Ιαπωνία, η οποία αντιγράφοντας την Γερμανική αυτοκινητοβιομηχανία και Ηλεκτροτεχνία κατάφερε να πετύχει δικό της brand name και ποιότητα, το πληθυσμιακό μέγεθος της όμως (100 εκ) δεν της έδινε δυνατότητα αμφισβήτησης Usa, παρά μόνον στην τότε εδραίωση στην 2<sup>η</sup> θέση παγκόσμια. Παράλληλα η φούσκα του 1989 και διόγκωση Δημοσίου Χρέους (πιθανόν προκατασκευασμένη από Usa), οδήγησε σε πολυετή - πολυτελή στασιμότητα στην συνέχεια. Όλες οι παραπάνω παράμετροι αποδεικνύονται μη ισχύουσες στην περίπτωση της Κίνας (1,4Δις πληθυσμός-Απολυταρχικό καθεστώς). Η αρχική σκέψη δημιουργίας στα 90's μίας παραγωγικής μηχανής χαμηλού κόστους/χαμηλής ποιότητας αποδείχθηκε παντελώς λανθασμένη πιθανόν λόγω της αμερικανικής υπεροψίας και αίσθησης παντοδυναμίας μετά την κατάρρευση του Σοβιετικού μπλοκ. Εν τω μεταξύ η Κίνα είναι ο major παγκόσμιος παραγωγός σε **όλα** τα επίπεδα ποιότητας σε φάρμακα - Ηλεκτρονικά κλπ με τεράστια **εσωτερική** αγορά που αγνοήθηκε στον αρχικό σχεδιασμό - με κατοχή πυρηνικών όπλων, με πυρηνικά αεροπλανοφόρα αφού αγόρασε από Ρωσία και αντέγραψε και με πρώτα επεισόδια αμφισβήτησης της κυριαρχίας Usa στην Θάλασσα της Κίνας. Κατέχοντας πλέον αυτόνομη δική της τεχνογνωσία και παραγωγική βάση κρατάει τον πλανήτη στα χέρια της (που θα βρίσκεται σε τεράστια ύφεση και ανάγκη τροφοδοσίας) και θα απαιτεί (η Κίνα) σταδιακά και υποχρεωτικά πλέον πληρωμή σε πραγματικές αξίες και όχι νομίσματα τυπογραφείου (\$, Ευρώ) εντείνοντας την αποδυνάμωση Usa και ΕΕ.

Τα data αναδιάταξης παγκόσμιας οικονομικής ισχύος παρουσιάστηκαν αναλυτικά στο World Report. Πιστεύω πως αποτέλεσε μεγάλο πολιτικό λάθος η φανατική υποστήριξη της Ουκρανίας εκ μέρους της Ευρώπης, σε έναν δεδομένα χαμένο πόλεμο των Usa εναντίον της επερχόμενης Ασιατικής συμμαχίας- αυτοκρατορίας, κάτι που εκκρεμεί να αποδειχθεί κατά την μελλοντική ενσωμάτωση της Ταιβάν. Οι μεταβολές ζωής και κοινωνικών συμπεριφορών που αναμένω για τα επόμενα χρόνια στον Δυτικό κόσμο θα είναι κοσμογονικές ανάλογες ή και χειρότερες των παγκοσμίων πολέμων και ελπίζω πως απλώς θα αποτυπωθούν μόνον σε ραγδαία πτώση βιοτικού επιπέδου. Οι επιλογές

των Δυτικών κυβερνήσεων (ΗΠΑ-Ε.Ε) για ξέφρενη παραγωγή **ρευστότητας** μετά την χρηματοοικονομική κρίση του 2008 (εικονικού χρήματος ανάλογου με **καθρεφτάκια σε ιθαγενείς** την εποχή των μεγάλων εξερευνήσεων-αντί εφαρμογής παγκόσμιου μνημονίου), και της απόλυτης απαξίωσης του χρήματος (**τυπογραφείο**) στην φάση **lock-down** του κορονοϊού και των χειρισμών στο **Ουκρανικό** οδηγούν στο συμπέρασμα ότι αποτέλεσαν **επιζητούμενες και προσδοκώμενες αφορμές συγκάλυψης-μετάθεσης ευθυνών των ΗΠΑ για την επερχόμενη οικονομική καταστροφή** (όπως ακριβώς η δολοφονία του Αυστριακού πρίγκιπα χρησιμοποιήθηκε για την έναρξη του 1<sup>ου</sup> ΠΠ). Οι σκέψεις/προγραμματισμός των οικονομικά ισχυρών παγκοσμίως είχαν χρονοδιάγραμμα μετακύλισης δραστηριοτήτων/κεφαλαίων/νομισμάτων /περιουσιών την επόμενη 10ετία και η πανδημία τους πρόλαβε πριν την ολοκλήρωση υλοποίησης του σχεδίου. Πιστεύω ότι η παγκόσμια κυριαρχία της Κίνας (με οικονομικούς και στρατιωτικούς όρους), που προβλεπόταν από μεγάλο μέρος αναλυτών συγγραφέων και ισχυρών της οικονομίας ως επερχόμενη σε 10 χρόνια από σήμερα (+/-), πριν την τρέχουσα κρίση κορονοϊού(?), έχει επέλθει ήδη με τους χειρισμούς που έγιναν και απλά θα πάρει 1-2 χρόνια για πλήρη συνειδητοποίηση και αποδοχή. Ελπίζω και εύχομαι **αναίμακτα**. Αποτελεί απλά **αποπροσανατολιστικό ψέμα** η χρέωση του πληθωρισμού που εμφανίστηκε σε πρόβλημα των αλυσίδων τροφοδοσίας λόγω Covid και στο Ουκρανικό πρόβλημα και την αναμονή ταχείας αποκλιμάκωσης. Στην πραγματικότητα στην τροφοδοσία οφείλεται ένα πολύ μικρό ποσοστό, το μεγαλύτερο ποσοστό αποτελεί αμφισβήτηση νομισμάτων (\$, Ευρώ) και κυριαρχίας εκ μέρους των παραγωγών (Κίνα-Ρωσία-Ινδία-Αραβικές χώρες με πληθυσμό 3,2 Δις) 1<sup>ου</sup> υλών, βασικών καταναλωτικών προϊόντων και ενέργειας (πετρέλαιο-Φ.Αέριο). Ο πληθωρισμός της τάξης του 10% που έχει εμφανισθεί αποτελεί απλώς την αρχή αμφισβήτησης νομισμάτων και εξουσίας της Δυτικής Αυτοκρατορίας και θα αυξηθεί υπέρμετρα τους επόμενους μήνες-έτη, όπως προκύπτει από την πορεία του παγκόσμιου δείκτη προϊόντων διατροφής +75%, ενέργειας +540%, μετάλλων +140% και συνολικού δείκτη 1<sup>ου</sup> υλών +220%. Όλες οι ανωτέρω μεταβολές απαιτούν ένα διάστημα 6-12 μηνών μέχρι την εμφάνιση τους στον τελικό καταναλωτή.

### **Πιθανές Επενδυτικές Επιλογές περιορισμού απωλειών:**

Αγορές χρυσού σε φυσική μορφή ή/και ETF (όχι φυσικά από Τράπεζα Ελλάδος).

ETF ορυχείων χαμηλών περιβαλλοντικών περιορισμών

Αγορές Silver και Platin στην Ευρώπη σε ETF (όχι σε φυσική μορφή/υπάρχει ΦΠΑ).

Για τολμηρούς πιθανόν και short ETF Gold έναντι Long ETF Silver/Platin.

Τραπεζικοί λογαριασμοί σε Ελβετικό Φράγκο (όπου είναι δυνατόν στην Ευρώπη σε ισοτιμίες Fixing στο άνοιγμα και στην ρευστοποίηση).

Για τολμηρούς (πολιτικός κίνδυνος) κινέζικο νόμισμα και long Χρηματιστήριο Κίνα.

Short σε Χρηματιστήρια κατά σειρά Usa, Cac40, Dax30.

Απόλυτη αποφυγή ακινήτων

Απόλυτη αποφυγή ομολόγων

Απόλυτη αποφυγή μετοχών εκτός των βραχυπρόθεσμων traders

Αγορά γης χαμηλής αξίας δηλαδή προς στιγμή μη αξιοποιήσιμης

**Ανησυχήστε και διερευνήστε πιθανές λύσεις περιορισμού απωλειών.**