

Heraklion
International Airport, Crete

ΝΕΟΣ ΔΙΕΘΝΗΣ ΑΕΡΟΛΙΜΕΝΑΣ ΗΡΑΚΛΕΙΟΥ


Εταιρική Παρουσίαση

ΔΙΕΘΝΗΣ ΑΕΡΟΛΙΜΕΝΑΣ
ΗΡΑΚΛΕΙΟΥ ΚΡΗΤΗΣ ΑΕ
ΑΝΩΝΥΜΗ ΕΤΑΙΡΙΑ ΠΑΡΑΧΩΡΗΣΕΩΝ



TERNA
GEC TERNA GROUP





1. Ποιοί είμαστε

2. Μέτοχοι

3. Πληροφορίες για το Αεροδρόμιο

4. Αεροτρόπολη και Εμπορική Ζώνη

ΠΟΙΟΙ ΕΙΜΑΣΤΕ;

Η Ανώνυμη Εταιρεία «Διεθνής Αερολιμένας Ηρακλείου Κρήτης» είναι μια Κοινοπραξία η οποία απαρτίζεται από το Ελληνικό Δημόσιο (45,9%), την Τέρνα Α.Ε.(32,46%) και τη GMR Airports Limited (21,64%).



Ελληνικό Δημόσιο, το οποίο εκπροσωπείται με 5 μέλη στο Διοικητικό Συμβούλιο της Εταιρείας

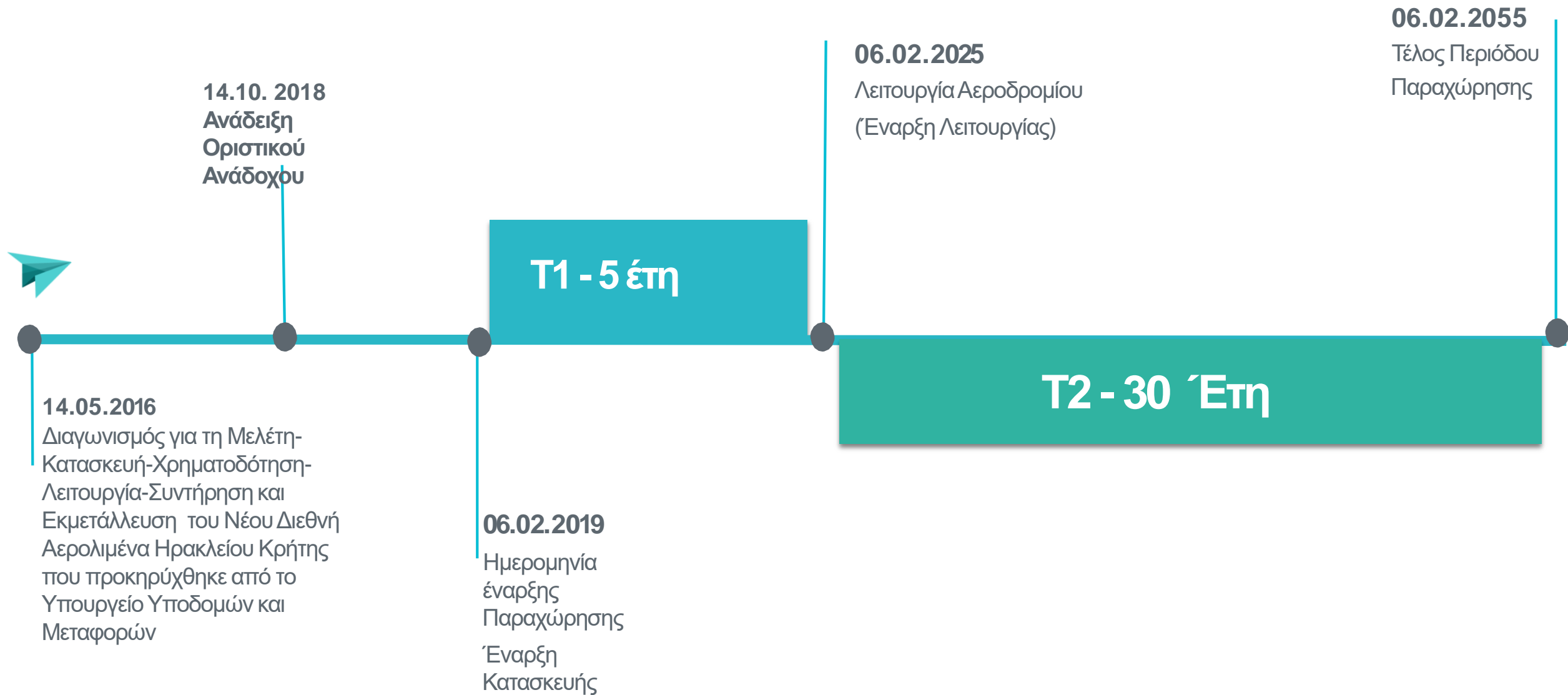


Η Τέρνα Α.Ε. είναι μία εταιρεία του Ομίλου Εταιρειών ΓΕΚ Τέρνα, ένας από τους ηγετικούς επιχειρηματικούς ομίλους στην Ελλάδα με επενδύσεις που ξεπερνούν τα €2.5 δισεκατομμύρια τα τελευταία χρόνια. Ο Όμιλος κατέχει ηγετική θέση στους τομείς των υποδομών, παραγωγή ενέργειας, παροχή και εμπόριο από θερμικές πηγές και ανακυκλώσιμες πηγές ενέργειας, παραχωρήσεις, διαχείριση απορριμμάτων και ανάπτυξη και διαχείριση ακινήτων. Ο Όμιλος δραστηριοποιείται στην Ελλάδα, Κεντρική και Νοτιοανατολική Ευρώπη, στις ΗΠΑ και στη Μέση Ανατολή, με συνολικά 4000 εργαζομένους ανά τον κόσμο.

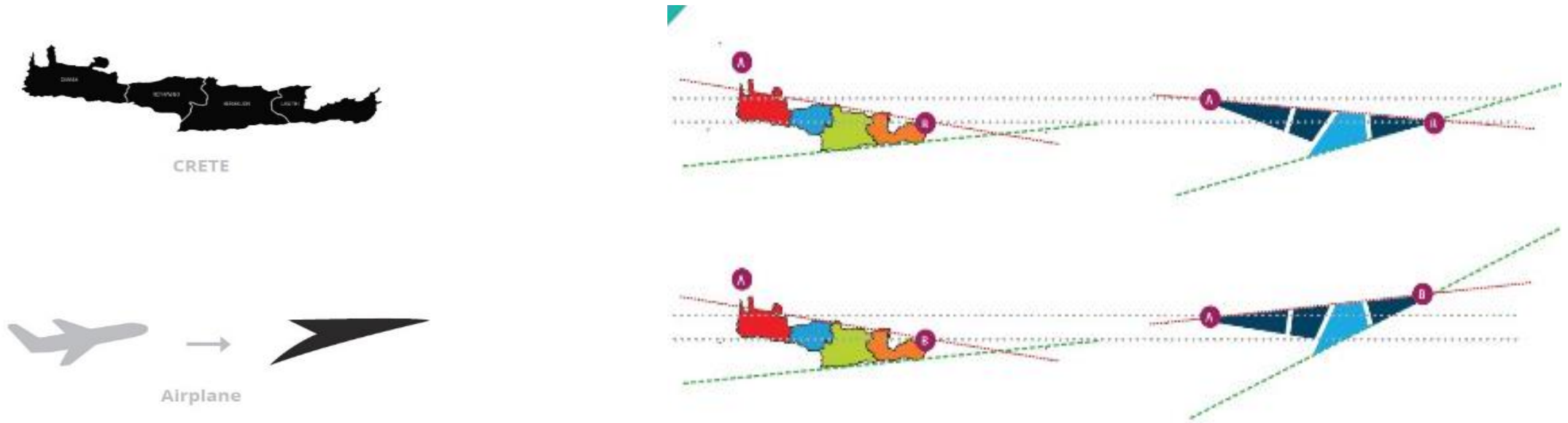


Η GMR Airports Limited είναι μια εταιρεία με έδρα στην Ινδία και αποτελεί μέλος του Ομίλου GMR, ο οποίος εισήχθη στον τομέα των αεροδρομίων στις αρχές της δεκαετίας του 2000 και τώρα συγκαταλέγεται μέσα στις 5 μεγαλύτερες εταιρείες ανάπτυξης και λειτουργίας αεροδρομίων παγκοσμίως. Εκτός από το ότι είναι η μεγαλύτερη ιδιωτική εταιρεία αεροδρομίων στην Ινδία, είναι και η μοναδική Ινδική εταιρεία που έχει αναπτύξει και λειτουργήσει αεροδρόμια εκτός Ινδίας, ανάμεσά τους το αεροδρόμιο Sabiha Gokcen της Κωνσταντινούπολης.

Νέος Διεθνής Αερολιμένας Ηρακλείου- Χρονικός Ορίζοντας



ΤΟ ΛΟΓΟΤΥΠΟ ΜΑΣ ΕΜΠΝΕΥΣΜΕΝΟ ΑΠΟ ΤΗΝ ΚΡΗΤΗ



Heraklion
International Airport, Crete

The new Airport of Crete

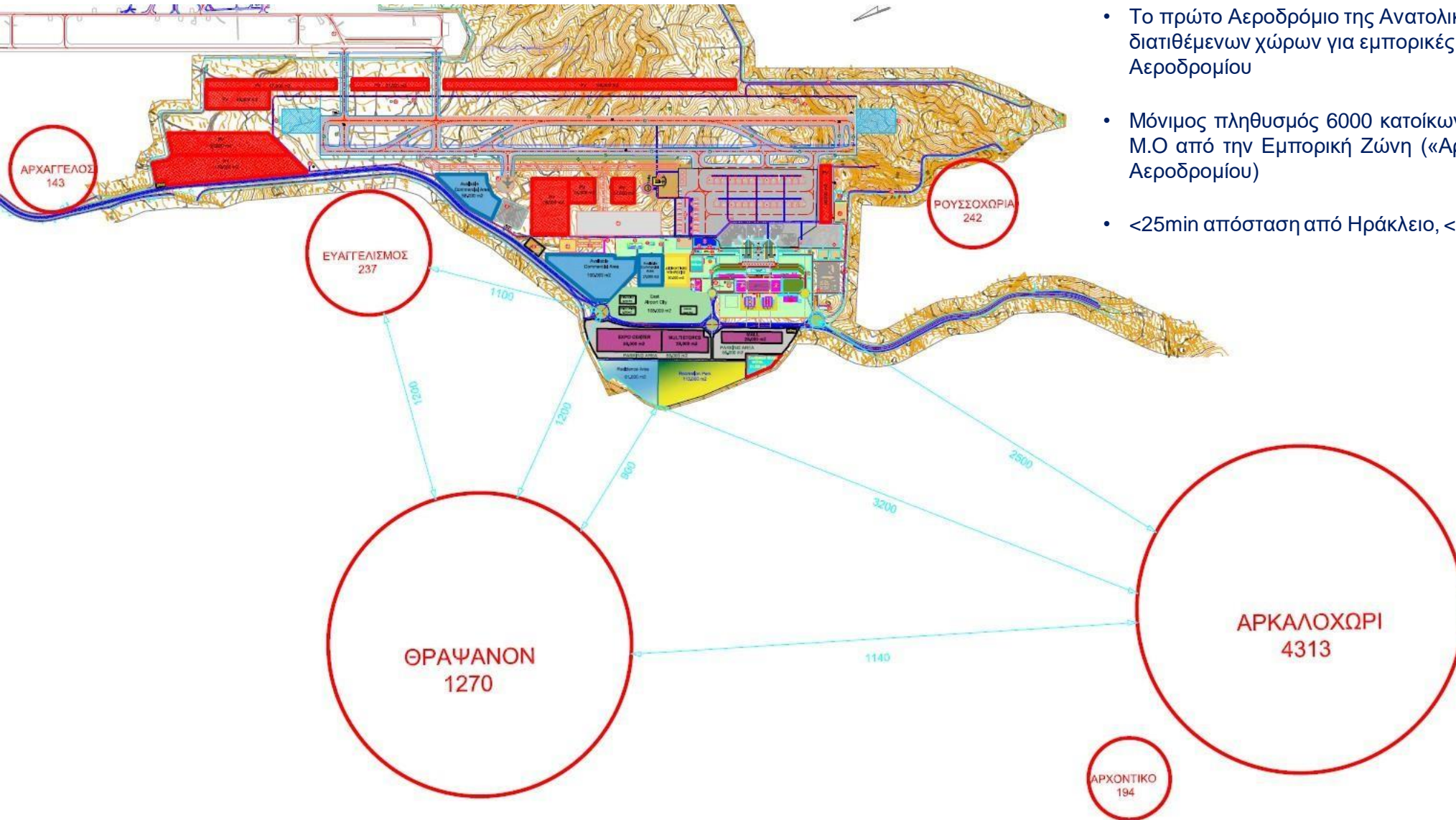
Το νέο αεροδρόμιο είναι το αεροδρόμιο της Κρήτης, με χρωματική έμφαση το Ηράκλειο, τοποθετημένο στο φτερό του αεροσκάφους σε σχήμα Κρήτης που απογειώνεται και με έμφαση στα χρώματα της Ελλάδας, του Ουρανού, της Θάλασσας

ΤΟΠΟΘΕΣΙΑ ΤΟΥ ΝΕΟΥ ΑΕΡΟΔΡΟΜΙΟΥ



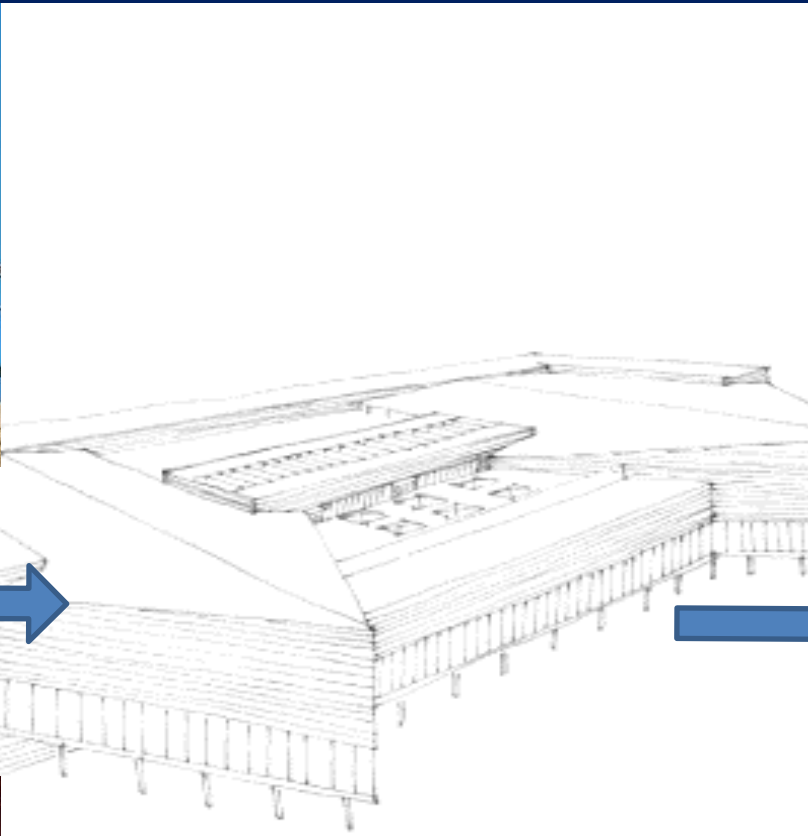
	Μερίδιο Αγοράς	Αριθμός Διαδρόμων	Αριθμός Επιβατών	Κινήσεις Αεροσκαφών
Ηράκλειο	72,4%	1	7.933.558	52.848
Χανιά	27,2%	1	2.983.542	19.177
Σητεία	0,4%	1	48.159	1.212

Χαρακτηριστικά Τοποθεσίας – Catchment Area



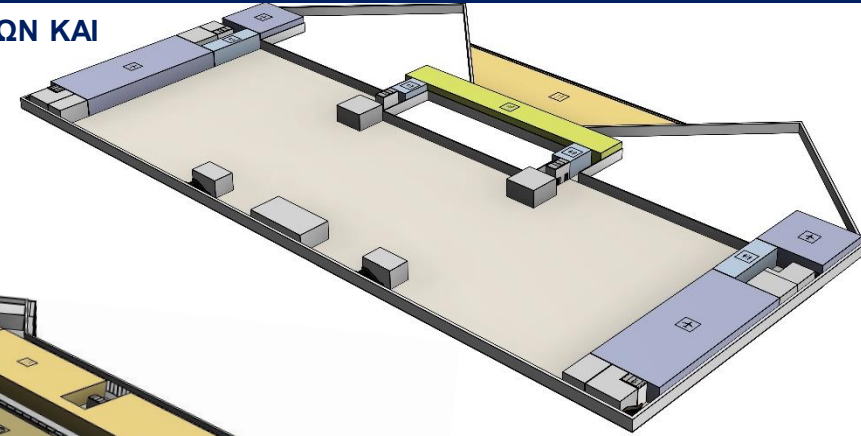
- Το πρώτο Αεροδρόμιο της Ανατολικής Ευρώπης με οργάνωση διατιθέμενων χώρων για εμπορικές χρήσεις ως μέρος ανάπτυξης Πόλης Αεροδρομίου
- Μόνιμος πληθυσμός 6000 κατοίκων (Απογραφή 2011) σε ακτίνα 2km Μ.Ο από την Εμπορική Ζώνη («Αρχικός Πληθυσμός» της Πόλης του Αεροδρομίου)
- <25min απόσταση από Ηράκλειο, <30min απόσταση από Άγιο Νικόλαο

Η ΙΔΕΑ ΣΧΕΔΙΑΣΜΟΥ ΤΟΥ ΑΕΡΟΣΤΑΘΜΟΥ

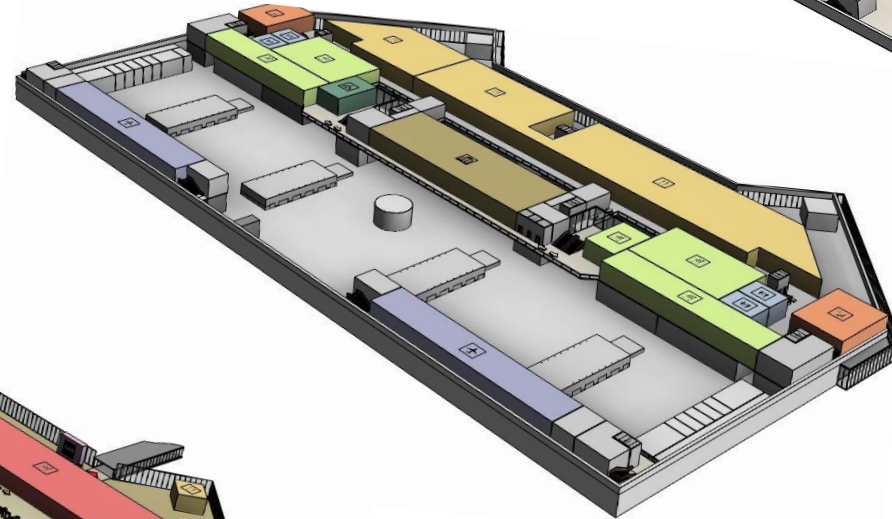


ΚΥΡΙΟΙ ΧΩΡΟΙ ΑΕΡΟΣΤΑΘΜΟΥ

- ΕΠΙΠΕΔΟ ΓΡΑΦΕΙΩΝ ΚΑΙ ΥΠΑΙΘΡΙΟΥ ΜΠΑΡ



- ΕΠΙΠΕΔΟ ΕΣΤΙΑΣΗΣ ΚΑΙ ΣΑΛΟΝΙΩΝ ΔΙΑΚΕΚΡΙΜΜΕΝΩΝ ΕΠΙΒΑΤΩΝ



- ΑΝΑΧΩΡΗΣΕΙΣ

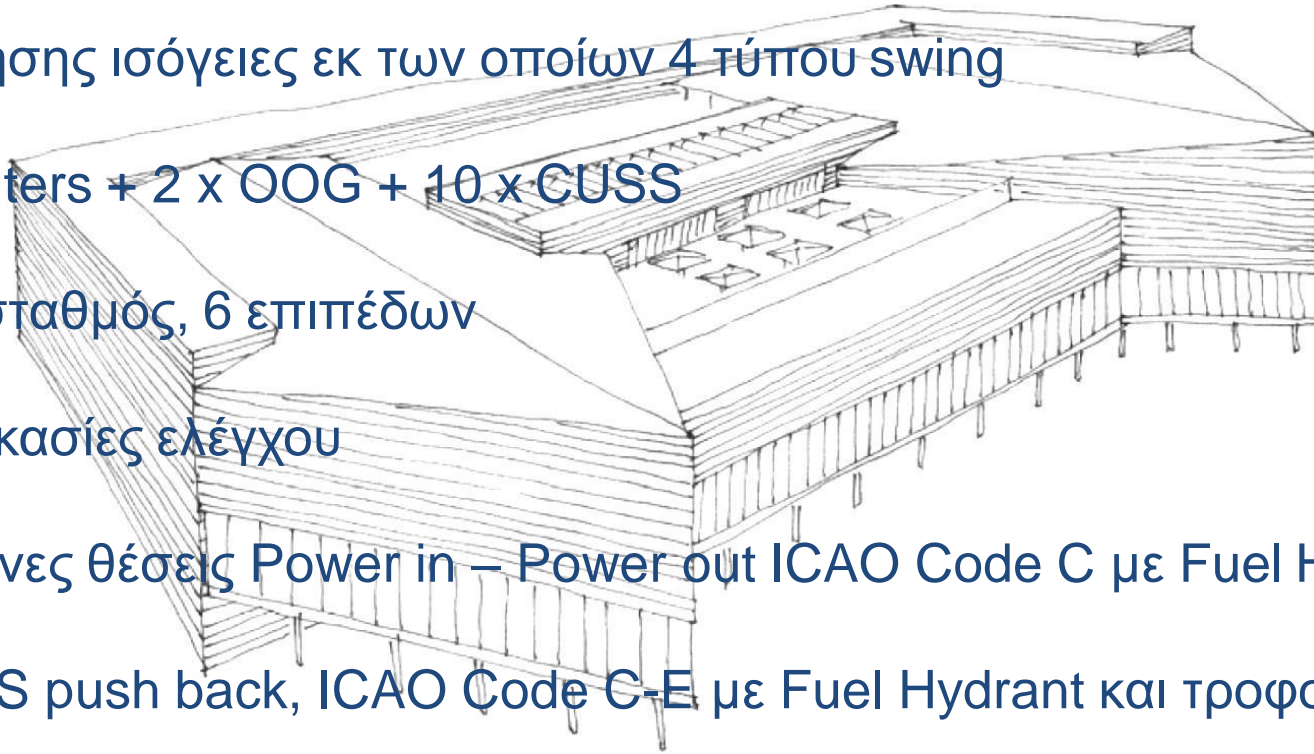


- ΑΦΙΞΕΙΣ



Υπηρεσίες Επίγειας Εξυπηρέτησης Ημέρας Έναρξης Λειτουργίας (2025)

- 10 πύλες επιβίβασης με γέφυρες εκ των οποίων οι 8 τύπου swing
- 9 πύλες αναχώρησης ισόγειες εκ των οποίων 4 τύπου swing
- 66 Check in counters + 2 x OOG + 10 x CUSS
- 90,000 m² Αεροσταθμός, 6 επιπέδων
- Βιομετρικές διαδικασίες ελέγχου
- 30 απομακρυσμένες θέσεις Power in – Power out ICAO Code C με Fuel Hydrant
- 6-12 θέσεις MARS push back, ICAO Code C-E με Fuel Hydrant και τροφοδοσία 400 Hz
- 8-16 απομακρυσμένες θέσεις στάθμευσης Roll through ή Pushback MARS ICAO Code B-C
- Εγκατάσταση Αποπαγοποίησης & Πλύσης Αεροσκαφών



Sustainability

In Heraklion International Airport of Crete, we envision our airport as a vessel to address climate change, improve the wellbeing of our visitors, employees and the surrounding community and help promote local economy.

Even from the early construction stage, we are committed to follow the environmental legislation and aim beyond that, by pursuing the internationally acknowledged LEED certification, to implement a sustainable approach to the design, construction and operation of our airport.

We have already set up strict quality procedures certified by ISO 9001 and are in the process of structuring, for the operation period, a robust environmental management system (EMS) governed by ISO 14001, featuring an energy management system (EnMS) based on ISO 50001.

As a member of ACI (Airports Council International), participate in the Air Carbon Accreditation program (ACA)



Εταιρικές Δράσεις

Περίοδος 1ου Εξαμήνου 2021:

- Δημιουργία εταιρικού Λογοτύπου
- Κατασκευή Ιστοσελίδας Εταιρείας ΔΑΗΚ και Ιστοσελίδας Επιβατικής Εξυπηρέτησης ΚΑΗΚ
- Έναρξη ιστοτόπων LinkedIn και Instagram (Social Media)
- Δημιουργία Εταιρικού Βίντεο
- Εγκατάσταση προβολής και καλωσορίσματος επιβατών στον ΚΑΗΚ
- Προωθητική Ενέργεια Ηλεκτροκίνησης
- Δημιουργία Κέντρου Υποστήριξης Εργοταξίου
- Δημιουργία και προμήθεια Εξοπλισμού Ασφάλειας
- Προσφορά масκών σε σχολεία του Δήμου Μινώα Πεδιάδος, στην 133^η ΠΜ και στον ΚΑΗΚ



Στρατηγικές Συνεργασίες (Πρόγραμμα δράσης «Συνέργεια») με κριτήρια Πράσινης Ανάπτυξης, Βιωσιμότητας, Ποιότητας, Εμπορικής Ανάπτυξης για την ανάδειξη του νέου Brandname του ΔΑΗΚ



ΗΡΑΚΛΕΙΟ

ΔΙΕΘΝΗΣ ΑΕΡΟΛΙΜΕΝΑΣ
ΗΡΑΚΛΕΙΟΥ

**ΥΨΗΛΕΣ ΤΕΧΝΙΚΕΣ
& ΛΕΙΤΟΥΡΓΙΚΕΣ
ΠΡΟΔΙΑΓΡΑΦΕΣ**

ΔΥΝΑΤΟΤΗΤΑ
ΑΠΟΡΡΟΦΗΣΗΣ
ΑΥΞΗΜΕΝΗΣ **ΚΙΝΗΣΗΣ**

ΠΡΟΒΛΕΨΗ ΚΑΛΥΨΗΣ
ΜΕΛΛΟΝΤΙΚΩΝ **ΑΝΑΓΚΩΝ**

ΝΕΟΣ ΔΙΕΘΝΗΣ ΑΕΡΟΛΙΜΕΝΑΣ ΗΡΑΚΛΕΙΟΥ ΚΡΗΤΗΣ

<https://www.youtube.com/watch?v=UCCSyjaeaUk>



0:17 / 1:33



Σημαντικές Πληροφορίες για τον ΔΑΗΚ

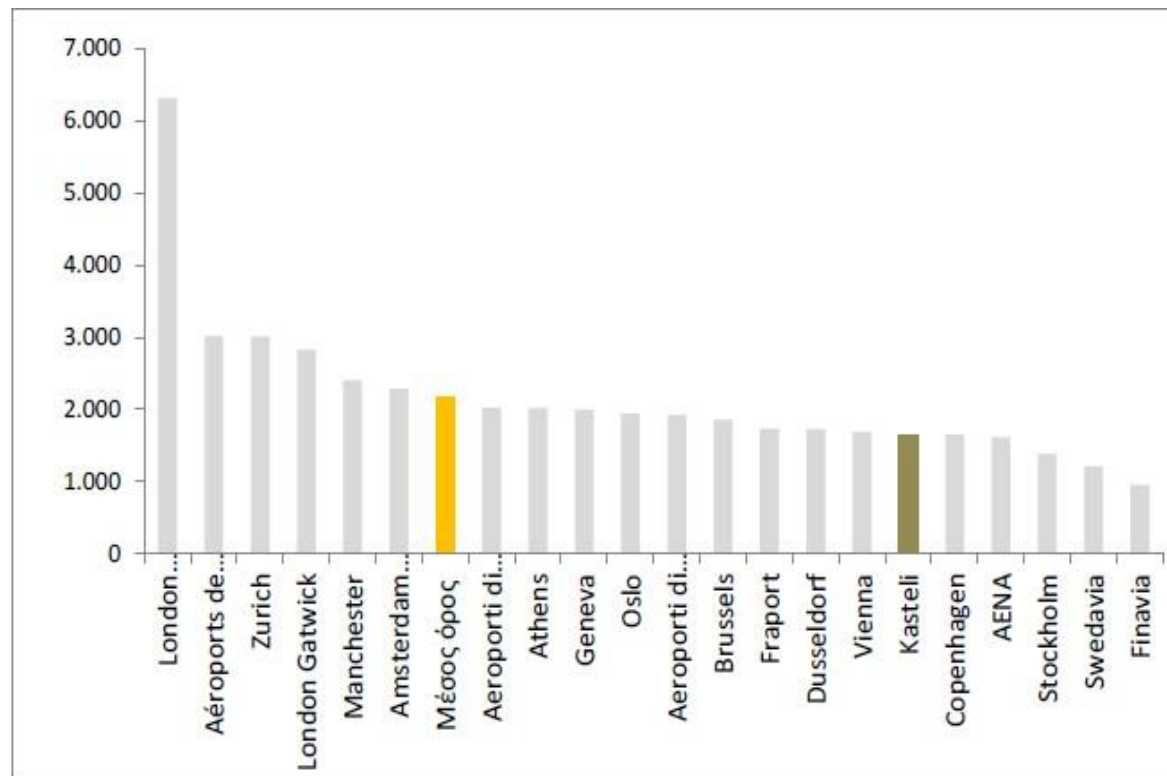
- 4^ο πιο πολυσύχναστο αεροδρόμιο της Ανατολικής Ευρώπης (Κων/πολη, Κίεβο, Μόσχα, Αθήνα)
- Επιβατική κίνηση 10.000.000 επιβάτες κατά την έναρξη, >>17.000.000 κατά τη διάρκεια της περιόδου παραχώρησης
- Πράσινο Αεροδρόμιο (Παραγωγή και Διαχείριση Ενέργειας, μείωση αποτυπώματος CO₂)
- Υψηλότερα κριτήρια παροχής Υπηρεσιών (ACI ASQ, IATA Optimum Level)
- Αίσθηση του τόπου, ανάδειξη τοπικής πολιτιστικής κληρονομιάς, διαρκείς ενέργειες υποστήριξης τοπικής κοινωνίας
- Σύγχρονη τεχνολογία, καινοτόμες εφαρμογές
- Στρατηγικές εμπορικές συνεργασίες
- Έτος έναρξης εμπορικής λειτουργίας: 2025

Εξέλιξη Επιβατικής Κίνησης

Έτος	Σένγκεν			Εκτός Σένγκεν			Σύνολο		
	Αφίξεις	Αναχωρήσεις	Σύνολο	Αφίξεις	Αναχωρήσεις	Σύνολο	Αφίξεις	Αναχωρήσεις	Σύνολο
2025	2.949.347	2.998.268	5.947.616	1.604.801	1.595.127	3.199.928	4.554.148	4.593.396	9.147.543
2026	2.989.366	3.040.536	6.029.901	1.690.609	1.680.418	3.371.027	4.679.975	4.720.954	9.400.928
2027	3.027.112	3.080.575	6.107.688	1.780.575	1.769.842	3.550.417	4.807.687	4.850.417	9.658.104
2028	3.104.149	3.159.697	6.263.847	1.833.134	1.822.084	3.655.218	4.937.283	4.981.781	9.919.065
2029	3.181.947	3.239.602	6.421.549	1.886.814	1.875.440	3.762.254	5.068.760	5.115.042	10.183.803
2030	3.260.483	3.320.265	6.580.748	1.941.634	1.929.930	3.871.564	5.202.116	5.250.195	10.452.311
2031	3.339.733	3.401.662	6.741.396	1.997.615	1.985.573	3.983.188	5.337.348	5.387.236	10.724.584
2032	3.419.677	3.483.769	6.903.446	2.054.777	2.042.391	4.097.168	5.474.454	5.526.160	11.000.614
2033	3.500.289	3.566.560	7.066.849	2.113.142	2.100.404	4.213.546	5.613.431	5.666.965	11.280.395
2034	3.581.547	3.650.011	7.231.558	2.172.731	2.159.634	4.332.364	5.754.278	5.809.644	11.563.922
2035	3.663.428	3.734.095	7.397.523	2.233.565	2.220.101	4.453.666	5.896.993	5.954.197	11.851.189
2036	3.745.908	3.818.789	7.564.697	2.295.666	2.281.828	4.577.494	6.041.574	6.100.617	12.142.191
2037	3.828.963	3.904.068	7.733.031	2.359.057	2.344.837	4.703.893	6.188.020	6.248.904	12.436.924
2038	3.913.343	3.990.740	7.904.083	2.423.759	2.409.149	4.832.909	6.337.103	6.399.889	12.736.992
2039	3.999.070	4.078.831	8.077.901	2.489.797	2.474.789	4.964.586	6.488.867	6.553.619	13.042.487
2040	4.086.167	4.168.365	8.254.533	2.557.192	2.541.778	5.098.970	6.643.360	6.710.144	13.353.503
2041	4.168.366	4.252.565	8.420.931	2.625.970	2.610.141	5.236.110	6.794.336	6.862.706	13.657.042
2042	4.251.657	4.337.908	8.589.564	2.696.152	2.679.900	5.376.052	6.947.809	7.017.808	13.965.617
2043	4.336.051	4.424.407	8.760.458	2.767.764	2.751.081	5.518.845	7.103.815	7.175.488	14.279.303
2044	4.421.561	4.512.076	8.933.637	2.840.831	2.823.707	5.664.538	7.262.392	7.335.783	14.598.175
2045	4.508.199	4.600.929	9.109.128	2.915.377	2.897.803	5.813.180	7.423.575	7.498.732	14.922.308
2046	4.595.978	4.690.980	9.286.958	2.991.426	2.973.395	5.964.821	7.587.404	7.664.375	15.251.779
2047	4.684.910	4.782.243	9.467.153	3.069.006	3.050.507	6.119.513	7.753.916	7.832.750	15.586.666
2048	4.775.008	4.874.732	9.649.741	3.148.142	3.129.166	6.277.308	7.923.150	8.003.898	15.927.048
2049	4.866.286	4.968.462	9.834.749	3.228.860	3.209.397	6.438.257	8.095.146	8.177.860	16.273.006
2050	4.958.757	5.063.448	10.022.205	3.311.187	3.291.228	6.602.415	8.269.944	8.354.676	16.624.620
2051	5.052.434	5.159.705	10.212.139	3.395.150	3.374.685	6.769.835	8.447.584	8.534.389	16.981.973
2052	5.147.331	5.257.247	10.404.578	3.480.776	3.459.795	6.940.571	8.628.107	8.717.042	17.345.149
2053	5.243.461	5.356.091	10.599.552	3.568.094	3.546.586	7.114.680	8.811.555	8.902.677	17.714.231
2054	5.340.839	5.456.252	10.797.091	3.657.131	3.635.086	7.292.217	8.997.970	9.091.338	18.089.308

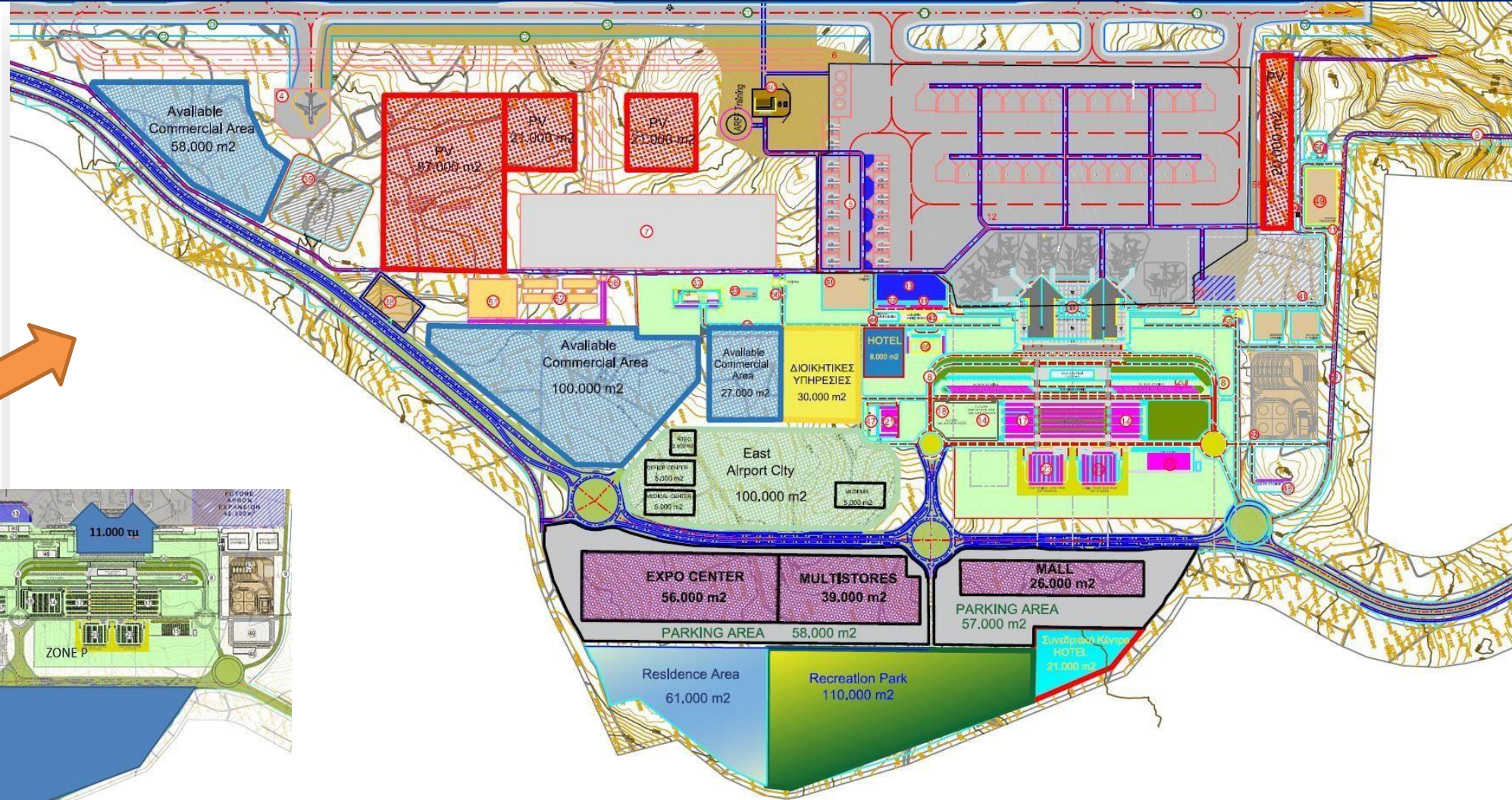
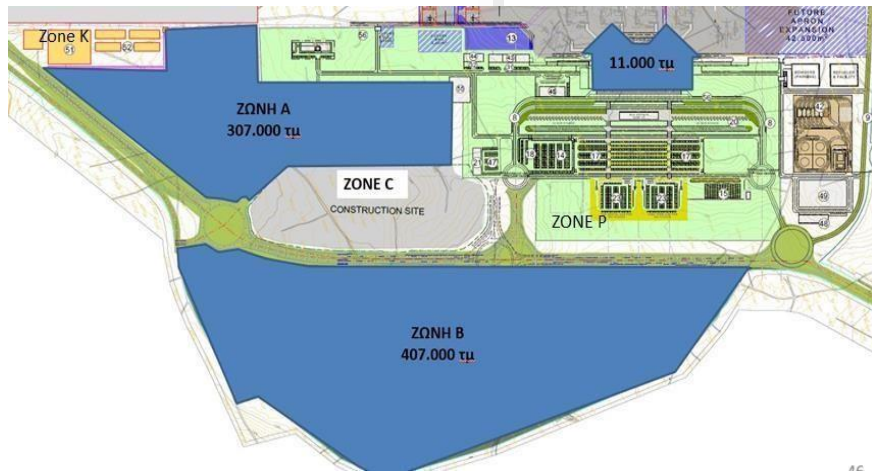

Εξέλιξη Επιβατικής Κίνησης

Αεροδρόμιο	Συνολικό Έσοδο ανά Κίνηση
London Heathrow	6.310
Aéroports de Paris	3.016
Zurich	3.008
London Gatwick	2.826
Manchester	2.402
Amsterdam Group	2.284
Μέσος όρος	2.179
Aeroporti di Roma	2.023
Athens	2.018
Geneva	1.997
Oslo	1.943
Aeroporti di Milano	1.927
Brussels	1.856
Fraport	1.736
Dusseldorf	1.722
Vienna	1.684
Kasteli	1631,7
Copenhagen	1.653
AENA	1.618
Stockholm	1.385
Swedavia	1.213
Finavia	954



Η Πόλη του Αεροδρομίου

- Έκταση 800.000m².
- Συνεχής καθαρής επιφάνεια
- 5 Διακριτές Ζώνες



- Ξενοδοχεία, Εμπορικά Κέντρα, Πρότυπες Κατοικίες και διαμερίσματα, Recreation Park, Χώροι Γραφείων, Εγκαταστάσεις Logistics, Πολυκλινική, Αθλητικές εγκαταστάσεις, Εστίαση, ΚΤΕΟ, Σχολές κατάρτισης κτλ μερικές από τις επενδύσεις στην περιοχή



ALL DEPARTURE GATES

ALL DEPARTURE GATES

ISLAND F ISLAND E

ISLAND H ISLAND G



Heraklion

The new airport of Crete